



รายงานการสอบทานของผู้สอบบัญชีรับอนุญาตและ  
ข้อมูลทางการเงินระหว่างกาลของ

**บริษัท ไทยเศรษฐกิจประกันภัย จำกัด (มหาชน)**

สำหรับงวดสามเดือนสิ้นสุดวันที่ 31 มีนาคม 2569



## รายงานการสอบทานข้อมูลทางการเงินระหว่างกาลโดย ผู้สอบบัญชีรับอนุญาต

Grant Thornton Limited  
11th Floor, Capital Tower  
All Seasons Place  
87/1 Wireless Road  
Lumpini, Pathumwan  
Bangkok 10330, Thailand

T +66 2 205 8222  
F +66 2 654 3339

เสนอ คณะกรรมการและผู้ถือหุ้นของบริษัท ไทยเศรษฐกิจประกันภัย จำกัด (มหาชน)

ข้าพเจ้าได้สอบทานข้อมูลทางการเงินระหว่างกาลของบริษัท ไทยเศรษฐกิจประกันภัย จำกัด (มหาชน) (บริษัท) ซึ่งประกอบด้วยงบฐานะการเงิน ณ วันที่ 31 มีนาคม 2569 งบกำไรขาดทุนเบ็ดเสร็จ งบการเปลี่ยนแปลงส่วนของผู้ถือหุ้น และงบกระแสเงินสดของบริษัทสำหรับงวดสามเดือนสิ้นสุดวันเดียวกัน และหมายเหตุประกอบข้อมูลทางการเงินระหว่างกาลแบบย่อ ซึ่งผู้บริหารของบริษัทเป็นผู้รับผิดชอบในการจัดทำและนำเสนอข้อมูลทางการเงินระหว่างกาลเหล่านี้ตามมาตรฐานการบัญชี ฉบับที่ 34 เรื่อง การรายงานทางการเงินระหว่างกาล ส่วนข้าพเจ้าเป็นผู้รับผิดชอบในการให้ข้อสรุปเกี่ยวกับข้อมูลทางการเงินระหว่างกาลดังกล่าวจากผลการสอบทานของข้าพเจ้า

### ขอบเขตการสอบทาน

ข้าพเจ้าได้ปฏิบัติงานสอบทานตามมาตรฐานงานสอบทาน รหัส 2410 “การสอบทานข้อมูลทางการเงินระหว่างกาลโดยผู้สอบบัญชีรับอนุญาตของกิจการ” การสอบทานข้อมูลทางการเงินระหว่างกาลประกอบด้วย การใช้วิธีการสอบถามบุคลากรซึ่งส่วนใหญ่เป็นผู้รับผิดชอบด้านการเงินและบัญชี และการวิเคราะห์เปรียบเทียบและวิธีการสอบทานอื่น การสอบทานนี้มีขอบเขตจำกัดว่าการตรวจสอบตามมาตรฐานการสอบบัญชีทำให้ข้าพเจ้าไม่สามารถได้ความเชื่อมั่นว่าจะพบเรื่องที่มีนัยสำคัญทั้งหมดซึ่งอาจจะพบได้จากการตรวจสอบ ดังนั้นข้าพเจ้าจึงไม่อาจแสดงความเห็นต่อข้อมูลทางการเงินระหว่างกาลที่สอบทานได้

## ข้อสรุป

ข้าพเจ้าไม่พบสิ่งที่เป็นเหตุให้เชื่อว่าข้อมูลทางการเงินระหว่างกาลของบริษัทดังกล่าวไม่ได้จัดทำขึ้นตามมาตรฐานการบัญชี ฉบับที่ 34 เรื่อง การรายงานทางการเงินระหว่างกาล ในสาระสำคัญจากการสอบทานของข้าพเจ้า

*Saranya A.*

ศรัณญา อัครมหาพณิชย์

ผู้สอบบัญชีรับอนุญาต

ทะเบียนเลขที่ 9919

บริษัท แกรนท์ ธอนตัน จำกัด

กรุงเทพมหานคร

14 พฤษภาคม 2569

บริษัท ไทยเซตาคุประกันภัย จำกัด (มหาชน)

งบฐานะการเงิน

ณ วันที่ 31 มีนาคม 2569

หมายเหตุ	บาท		
	31 มีนาคม 2569 (ยังไม่ได้ตรวจสอบ แต่สอบทานแล้ว)	31 ธันวาคม 2568 (ตรวจสอบแล้ว)	
<b>สินทรัพย์</b>			
เงินสดและรายการเทียบเท่าเงินสด	12	9,755,173	11,967,489
รายได้จากการลงทุนค้างรับ		2,314,695	1,875,737
สินทรัพย์จากการประกันภัยต่อ	7	254,798,642	329,849,052
สินทรัพย์ทางการเงินตราสารหนี้	13	168,186,305	168,439,299
สินทรัพย์ทางการเงินตราสารทุน	14	163,210,960	161,909,546
สินทรัพย์ตราสารอนุพันธ์		-	105,044
เงินให้กู้ยืม	15	44,800,160	44,834,053
อสังหาริมทรัพย์เพื่อการลงทุน	16	65,750,000	65,750,000
ที่ดิน อาคาร และอุปกรณ์	17	21,449,254	21,727,993
สินทรัพย์สิทธิการใช้	18	39,627,121	41,515,292
สินทรัพย์ไม่มีตัวตน		13,293,044	12,956,514
เงินฝากธนาคารที่มีข้อจำกัดในการใช้	19.1	207,039,474	272,461,101
สินทรัพย์อื่น	19.2	27,010,256	27,294,461
<b>รวมสินทรัพย์</b>		<b>1,017,235,084</b>	<b>1,160,685,581</b>

กรรมการ

( นายชนพล บุญวรัตน์ )




กรรมการ

( นางสาวชิตา บุญวรัตน์ )

บริษัท ไทยเซทากิประกันภัย จำกัด (มหาชน)

งบฐานะการเงิน

ณ วันที่ 31 มีนาคม 2569

		บาท	
		31 มีนาคม 2569	31 ธันวาคม 2568
		(ยังไม่ได้ตรวจสอบ แต่สอบทานแล้ว)	(ตรวจสอบแล้ว)
	หมายเหตุ		
<b>หนี้สิน</b>			
หนี้สินจากสัญญาประกันภัย	7	687,893,076	804,239,928
หนี้สินจากสัญญาประกันภัยต่อ	7	2,886,292	4,434,901
หนี้สินตราสารอนุพันธ์		494,105	12,423
ภาระผูกพันผลประโยชน์พนักงาน		11,643,831	12,304,196
หนี้สินภาษีเงินได้รอการตัดบัญชี	20	8,929,974	9,121,825
หนี้สินอื่น	21	65,874,034	76,029,014
<b>รวมหนี้สิน</b>		<b>777,721,312</b>	<b>906,142,287</b>
<b>ส่วนของผู้ถือหุ้น</b>			
ทุนเรือนหุ้น - หุ้นสามัญ มูลค่าหุ้นละ 0.50 บาท			
ทุนจดทะเบียน 1,902,913,766 หุ้น		951,456,883	951,456,883
หุ้นที่ออกและเรียกชำระเต็มมูลค่าแล้ว 1,902,913,766 หุ้น		951,456,883	951,456,883
<b>ขาดทุนสะสม</b>			
- จัดสรรแล้ว			
สำรองตามกฎหมาย	22	18,811,235	18,811,235
สำรองทั่วไป		6,000,000	6,000,000
- ยังไม่ได้จัดสรร		(838,976,234)	(824,814,740)
องค์ประกอบอื่นของผู้ถือหุ้น - สุทธิ		102,221,888	103,089,916
<b>รวมส่วนของผู้ถือหุ้น</b>		<b>239,513,772</b>	<b>254,543,294</b>
<b>รวมหนี้สินและส่วนของผู้ถือหุ้น</b>		<b>1,017,235,084</b>	<b>1,160,685,581</b>
	กรรมการ		
( นายธนพล บุญวาทณ์ )			กรรมการ
			( นางสาวอชิตา บุญวาทณ์ )

หมายเหตุประกอบงบการเงินเป็นส่วนหนึ่งของข้อมูลทางการเงินระหว่างกาลนี้

บริษัท ไทยเซทากิจประกันภัย จำกัด (มหาชน)

(ยังไม่ได้ตรวจสอบ แต่สอบทานแล้ว)

งบกำไรขาดทุนเบ็ดเสร็จ

สำหรับงวดสามเดือนสิ้นสุดวันที่ 31 มีนาคม

	หมายเหตุ	บาท	
		2569	2568
รายได้จากการประกันภัย		306,173,320	251,260,257
ค่าใช้จ่ายในการบริการประกันภัย		(306,996,774)	(216,108,994)
รายได้ (ค่าใช้จ่าย) สุทธิจากสัญญาประกันภัยต่อที่ถือไว้		(8,503,944)	(19,754,273)
ผลการดำเนินงานการบริการประกันภัย		(9,327,398)	15,396,990
รายได้จากการลงทุน	23	2,135,050	3,576,315
ขาดทุนสุทธิจากเครื่องมือทางการเงิน	24	(616,054)	(167,008)
กำไร (ขาดทุน) จากการปรับมูลค่ายุติธรรมของเครื่องมือทางการเงิน		1,373,480	(3,030,428)
รายได้จากการลงทุนสุทธิ		2,892,476	378,879
ค่าใช้จ่ายทางการเงินจากสัญญาประกันภัยที่ออก		(2,012,347)	(3,277,462)
รายได้ทางการเงินจากสัญญาประกันภัยต่อที่ถือไว้		1,837,553	3,027,133
ค่าใช้จ่ายทางการเงินจากสัญญาประกันภัยสุทธิ		(174,794)	(250,329)
รายได้จากการลงทุนและค่าใช้จ่ายทางการเงินจากสัญญาประกันภัยสุทธิ		2,717,682	128,550
ค่าใช้จ่ายในการดำเนินงานอื่น		(12,301,159)	(14,699,983)
รายได้อื่น		4,706,828	622,474
กำไร (ขาดทุน) ก่อนค่าใช้จ่ายภาษีเงินได้		(14,204,047)	1,448,031
ผลประโยชน์ภาษีเงินได้	20	8,511	25,090
กำไร (ขาดทุน) สำหรับงวด		(14,195,536)	1,473,121



กรรมการ

( นายพนพล บุญวรัตน์ )




กรรมการ

( นางสาวอชิตา บุญวรัตน์ )

บริษัท ไทยเซทากิจประกันภัย จำกัด (มหาชน)  
งบกำไรขาดทุนเบ็ดเสร็จ  
สำหรับงวดสามเดือนสิ้นสุดวันที่ 31 มีนาคม

(ยังไม่ได้ตรวจสอบ แต่สอบทานแล้ว)

	บาท	
	2569	2568
กำไรขาดทุนเบ็ดเสร็จอื่น		
รายการที่ถูกต้องประเภทใหม่เข้าไปไว้ใน		
กำไรหรือขาดทุนในภายหลัง		
ค่าใช้จ่ายทางการเงินจากสัญญาประกันภัยที่ออก	(485,490)	(315,646)
รายได้ทางการเงินจากสัญญาประกันภัยต่อที่ถือไว้	384,870	375,592
รายการที่จะไม่ถูกต้องประเภทใหม่เข้าไปไว้ใน		
กำไรหรือขาดทุนในภายหลัง		
ขาดทุนจากการวัดมูลค่าเงินลงทุนในตราสารทุน		
ด้วยมูลค่ายุติธรรมผ่านกำไรขาดทุนเบ็ดเสร็จอื่น	(916,707)	(5,097,234)
ภาษีเงินได้ของรายการที่จะไม่ถูกต้องประเภทใหม่ไว้ใน		
กำไรหรือขาดทุนภายหลัง	183,341	1,019,447
กำไรขาดทุนเบ็ดเสร็จอื่นสำหรับงวด - สุทธิจากภาษี	(833,986)	(4,017,841)
กำไรขาดทุนเบ็ดเสร็จรวมสำหรับงวด	(15,029,522)	(2,544,720)
กำไร (ขาดทุน) ต่อหุ้น		
กำไร (ขาดทุน) ต่อหุ้นขั้นพื้นฐาน	(0.0075)	0.0008





กรรมการ  
( นายธนพล บุญวรุฒม์ )

กรรมการ  
( นางสาวอชิธา บุญวรุฒม์ )

บริษัท ไทยเซคมิวอิงประกันภัย จำกัด (มหาชน)  
 งบการเปลี่ยนแปลงส่วนเจ้าของเจ้าของ  
 สำหรับงวดสามเดือนสิ้นสุดวันที่ 31 มีนาคม

(ยังไม่ได้ตรวจสอบ แต่สอบทานแล้ว)

บาท		องค์ประกอบอื่นของส่วนเจ้าของเจ้าของ											
		ขาดทุนสะสม		ตราสารทุกหนี้		ส่วนเกินทุน		ภาษีเงินได้เกี่ยวกับ		สำรองทางการเงิน			
ทุนเรือนหุ้น	ที่ออกและ	ชำระแล้ว	ตามกฎหมาย	สำรอง	ทั่วไป	ยังไม่ได้จัดสรร	มูลค่าด้วยวิธีรวม	ส่วนเกินทุน	จากกำไร (ขาดทุน)	จากสัญญาประกันภัย	และ	สุทธิ	รวม
951,456,883	-	-	18,811,235	6,000,000	(842,859,166)	46,774,737	53,100,471	(19,761,453)	(104,640)	80,009,115	213,418,067		
-	-	-	-	-	1,473,121	-	-	-	-	-	-	1,473,121	
-	-	-	-	-	6,452,090	(5,097,234)	(5,097,234)	1,019,447	59,946	(4,017,841)	2,434,249		
-	-	-	-	-	7,925,211	(5,097,234)	(5,097,234)	1,019,447	59,946	(4,017,841)	3,907,370		
-	-	-	-	-	100,360	-	-	(125,450)	25,090	(100,360)	-		
951,456,883	-	-	18,811,235	6,000,000	(834,833,995)	41,677,503	52,975,021	(18,716,916)	(44,694)	75,890,914	217,325,437		
951,456,883	-	-	18,811,235	6,000,000	(824,814,740)	72,867,259	54,580,585	(24,323,670)	(34,258)	103,089,916	254,543,294		
-	-	-	-	-	(14,195,536)	-	-	-	-	-	(14,195,536)		
-	-	-	-	-	-	(916,707)	-	183,341	(100,620)	(833,986)	(833,986)		
-	-	-	-	-	(14,195,536)	(916,707)	-	183,341	(100,620)	(833,986)	(15,029,522)		
-	-	-	-	-	34,042	-	(42,555)	8,511	-	(34,042)	-		
951,456,883	-	-	18,811,235	6,000,000	(838,976,234)	71,950,552	54,538,032	(24,131,818)	(134,878)	102,221,888	239,513,772		

*(Signature)*

กรรมการ  
 ( นายชนพล บุญวรัตน์ )



*(Signature)*

กรรมการ  
 ( นางสาวอติชา บุญวรัตน์ )

หมายเหตุประกอบงบการเงินเป็นส่วนหนึ่งของข้อมูลทางการเงินระหว่างกาลนี้

บริษัท ไทยเศรษฐกิจประกันภัย จำกัด (มหาชน)


(ยังไม่ได้ตรวจสอบ แต่สอบทานแล้ว)


งบกระแสเงินสด

สำหรับงวดสามเดือนสิ้นสุดวันที่ 31 มีนาคม

	บาท	
	2569	2568
กระแสเงินสดจากกิจกรรมดำเนินงาน		
เบี่ยประกันภัยรับ	203,824,721	241,705,282
เบี่ยประกันภัยจ่ายสุทธิ และค่าใช้จ่ายที่เกี่ยวข้องโดยตรงอื่น ๆ		
เกี่ยวกับการประกันภัยต่อ	(55,956,300)	(70,482,029)
รับคืนจากการประกันภัยต่อ	122,791,711	80,004,419
ดอกเบี่ยรับ	1,510,110	3,532,849
เงินปันผลรับ	185,982	208,957
รายได้อื่น	4,689,567	634,600
ค่าสินไหมทดแทน และค่าใช้จ่ายที่เกี่ยวข้องโดยตรงอื่น ๆ จ่ายแล้ว	(245,744,139)	(159,830,165)
กระแสเงินสดที่ทำให้ได้มาซึ่งการประกันภัย	(83,191,860)	(94,806,974)
ค่าใช้จ่ายในการดำเนินงานอื่น	(10,822,234)	(11,176,794)
เงินฝากธนาคารที่มีข้อจำกัดในการใช้	65,421,627	117,922
จ่ายภาษีเงินได้	(332,818)	(423,512)
เงินสดรับสินทรัพย์ทางการเงิน	8,724,527	164,901,031
เงินสดจ่ายสินทรัพย์ทางการเงิน	(8,927,533)	(151,877,538)
จ่ายผลประโยชน์พนักงานเมื่อเกษียณอายุ	(1,422,461)	(617,200)
เงินสดสุทธิได้มาจกิจกรรมดำเนินงาน	750,900	1,890,848
กระแสเงินสดจากกิจกรรมลงทุน		
เงินสดจ่ายซื้ออุปกรณ์	(3,458)	(30,654)
เงินสดจ่ายซื้อสินทรัพย์ไม่มีตัวตน	(800,000)	(767,406)
เงินสดรับจากเงินให้กู้ยืม	-	450,000
เงินสดจ่ายสุทธิจากการให้กู้ยืม	33,892	-
เงินสดสุทธิใช้ไปในกิจกรรมลงทุน	(769,566)	(348,060)
กระแสเงินสดจากกิจกรรมจัดหาเงิน		
เงินสดจ่ายหนี้สินตามสัญญาเช่า	(2,193,650)	(2,538,300)
เงินสดสุทธิใช้ไปในกิจกรรมจัดหาเงิน	(2,193,650)	(2,538,300)
เงินสดและรายการเทียบเท่าเงินสดลดลง - สุทธิ	(2,212,316)	(995,512)
เงินสดและรายการเทียบเท่าเงินสด ณ วันต้นงวด	11,967,489	38,870,091
เงินสดและรายการเทียบเท่าเงินสด ณ วันสิ้นงวด	9,755,173	37,874,579



  
 \_\_\_\_\_ กรรมการ  
 ( นายธนพล บุญวูตม์ )

  
 \_\_\_\_\_ กรรมการ  
 ( นางสาวอชิตา บุญวูตม์ )

บริษัท ไทยเศรษฐกิจประกันภัย จำกัด (มหาชน)

หมายเหตุประกอบข้อมูลทางการเงินระหว่างกาลแบบย่อ (ยังไม่ได้ตรวจสอบ แต่สอบทานแล้ว)

สำหรับงวดสามเดือนสิ้นสุดวันที่ 31 มีนาคม 2569

## 1. ลักษณะการดำเนินธุรกิจ

บริษัท ไทยเศรษฐกิจประกันภัย จำกัด (มหาชน) จัดทะเบียนเป็นบริษัทจำกัดในประเทศไทยเมื่อวันที่ 31 มกราคม 2485 บริษัทดำเนินธุรกิจหลักเกี่ยวกับการรับประกันวินาศภัย ที่อยู่จดทะเบียนของบริษัทตั้งอยู่เลขที่ 87 อาคาร เอ็มไทย ทาวเวอร์ ออล ซีซั่นส์ เฟส ชั้นที่ 15 ห้องเลขที่ 1 และ 4 - 6 ถนนวิฑูรย์ แขวงลุมพินี เขตปทุมวัน กรุงเทพมหานคร ประเทศไทย

## 2. ข้อมูลอื่น

ณ วันที่ 31 มีนาคม 2569 ตลาดหลักทรัพย์แห่งประเทศไทยยังคงขึ้นเครื่องหมาย CB (Caution-Business) บนหลักทรัพย์ของบริษัทอันเนื่องมาจากการที่บริษัทยังคงมีส่วนของผู้ถือหุ้นน้อยกว่าร้อยละ 50 ของทุนชำระแล้ว

## 3. เกณฑ์ในการจัดทำข้อมูลทางการเงิน

ข้อมูลทางการเงินระหว่างกาลได้จัดทำขึ้นตามมาตรฐานการบัญชี ฉบับที่ 34 เรื่อง การรายงานทางการเงินระหว่างกาล และข้อกำหนดเพิ่มเติมอื่นเกี่ยวกับรายงานทางการเงินที่ออกภายใต้พระราชบัญญัติหลักทรัพย์และตลาดหลักทรัพย์ บริษัทได้แสดงรายการในงบฐานะการเงิน งบกำไรขาดทุนเบ็ดเสร็จ งบการเปลี่ยนแปลงส่วนของผู้ถือหุ้นและงบกระแสเงินสดในรูปแบบเช่นเดียวกับงบการเงินประจำปี และจัดทำหมายเหตุประกอบข้อมูลทางการเงินระหว่างกาลในแบบย่อ ซึ่งเป็นไปตามรูปแบบงบการเงินที่กำหนดในประกาศคณะกรรมการกำกับและส่งเสริมการประกอบธุรกิจประกันภัย (คปภ.) เรื่อง หลักเกณฑ์ วิธีการ เงื่อนไขและระยะเวลาในการจัดทำและยื่นงบการเงินของบริษัทประกันวินาศภัย พ.ศ. 2566 ลงวันที่ 8 กุมภาพันธ์ 2566

ข้อมูลทางการเงินระหว่างกาลนี้ควรอ่านควบคู่กับงบการเงินของรอบปีบัญชีสิ้นสุดวันที่ 31 ธันวาคม 2568


ข้อมูลทางการเงินระหว่างกาลฉบับภาษาอังกฤษจัดทำขึ้นจากข้อมูลทางการเงินระหว่างกาลภาษาไทยที่จัดทำตามกฎหมาย ในกรณีที่มีเนื้อความขัดแย้งกันหรือมีการตีความแตกต่างกัน ให้ใช้ข้อมูลทางการเงินระหว่างกาลฉบับภาษาไทยเป็นหลัก

งบการเงินระหว่างกาลนี้ได้รับอนุมัติจากคณะกรรมการบริษัท เมื่อวันที่ 14 พฤษภาคม 2569

## 4. นโยบายการบัญชีที่สำคัญ

นโยบายการบัญชีที่ใช้ในการจัดทำข้อมูลทางการเงินระหว่างกาลเป็นนโยบายเดียวกันกับนโยบายการบัญชีที่ใช้ในการจัดทำงบการเงินสำหรับปีสิ้นสุดวันที่ 31 ธันวาคม 2568 ยกเว้นเรื่องการนำมาตรฐานการรายงานทางการเงินฉบับปรับปรุงมาถือปฏิบัติดังที่กล่าวในหมายเหตุข้อ 5





กรรมการ

( นายธนพล บุญวรุฒม์ )



กรรมการ

( นางสาวอชิตา บุญวรุฒม์ )

บริษัท ไทยเศรษฐกิจประกันภัย จำกัด (มหาชน)

หมายเหตุประกอบข้อมูลทางการเงินระหว่างกาลแบบย่อ (ยังไม่ได้ตรวจสอบ แต่สอบทานแล้ว)

สำหรับงวดสามเดือนสิ้นสุดวันที่ 31 มีนาคม 2569

5. มาตรฐานการรายงานทางการเงินฉบับปรับปรุงมาถือปฏิบัติและการเปลี่ยนแปลงนโยบายการบัญชี

มาตรฐานการรายงานทางการเงินฉบับปรับปรุงที่มีผลบังคับใช้สำหรับรอบระยะเวลาบัญชีที่เริ่มในหรือหลังวันที่ 1 มกราคม 2569 ไม่มีผลกระทบอย่างเป็นทางการเป็นสาระสำคัญต่อบริษัท

6. การประมาณการและการใช้ดุลยพินิจ

ในการจัดทำข้อมูลทางการเงินระหว่างกาล ฝ่ายบริหารใช้ดุลยพินิจ การประมาณการ และข้อสมมติเกี่ยวกับการรับรู้และการวัดมูลค่าของสินทรัพย์ หนี้สิน รายได้ และค่าใช้จ่าย ผลที่เกิดขึ้นจริงอาจจะแตกต่างจากการใช้ดุลยพินิจ การประมาณการ และข้อสมมติที่จัดทำโดยฝ่ายบริหาร การใช้ดุลยพินิจ การประมาณการ และข้อสมมติ ที่นำมาใช้ในข้อมูลทางการเงินระหว่างกาล รวมถึงแหล่งข้อมูลสำคัญเกี่ยวกับความไม่แน่นอนของการประมาณการได้ใช้เช่นเดียวกับที่ใช้ในงบการเงินประจำปีสิ้นสุดวันที่ 31 ธันวาคม 2568

7. องค์ประกอบของงบฐานะการเงินสำหรับสัญญาประกันภัย

การวิเคราะห์จำนวนเงินที่แสดงในงบฐานะการเงินสำหรับสัญญาประกันภัย แสดงอยู่ในตารางด้านล่างดังต่อไปนี้

	พันบาท					รวม
	ณ วันที่ 31 มีนาคม 2569					
ประกัน อัครภัย	ประกันภัย ทางทะเล และขนส่ง	ประกันภัย รถยนต์	ประกันภัย อุบัติเหตุและ สุขภาพ	ประกันภัย เบ็ดเตล็ดอื่น		
สินทรัพย์จากสัญญาประกันภัย						
สินทรัพย์จากสัญญาประกันภัยที่ไม่ รวมสินทรัพย์จากกระแสเงินสดที่ทำให้ ได้มาซึ่งการประกันภัย						
(หมายเหตุ 7.1)	-	-	-	-	-	
สินทรัพย์จากสัญญาประกันภัยต่อ						
(หมายเหตุ 7.2)	1,703	-	62,311	-	190,785	254,799
หนี้สินจากสัญญาประกันภัย						
หนี้สินจากสัญญาประกันภัยที่ไม่ รวมสินทรัพย์จากกระแสเงินสดที่ทำให้ ได้มาซึ่งการประกันภัย						
(หมายเหตุ 7.1)	7,007	3,164	426,522	33,005	218,195	687,893
หนี้สินจากสัญญาประกันภัยต่อ						
(หมายเหตุ 7.2)	-	2,738	-	148	-	2,886

บริษัท ไทยเศรษฐกิจประกันภัย จำกัด (มหาชน)

หมายเหตุประกอบข้อมูลทางการเงินระหว่างกาลแบบย่อ (ยังไม่ได้ตรวจสอบ แต่สอบทานแล้ว)

สำหรับงวดสามเดือนสิ้นสุดวันที่ 31 มีนาคม 2569

	พันบาท					รวม
	ณ วันที่ 31 ธันวาคม 2568					
	ประกัน อัคคีภัย	ประกันภัย ทางทะเล และขนส่ง	ประกันภัย รถยนต์	ประกันภัย อุบัติเหตุและ สุขภาพ	ประกันภัย เบ็ดเตล็ดอื่น	
สินทรัพย์จากสัญญาประกันภัย						
สินทรัพย์จากสัญญาประกันภัยที่ไม่ รวมสินทรัพย์จากกระแสเงินสดที่ทำให้ ได้มาซึ่งการประกันภัย						
(หมายเหตุ 7.1)	-	-	-	-	-	-
สินทรัพย์จากสัญญาประกันภัยต่อ						
(หมายเหตุ 7.2)	-	-	63,757	-	266,092	329,849
หนี้สินจากสัญญาประกันภัย						
หนี้สินจากสัญญาประกันภัยที่ไม่ รวมสินทรัพย์จากกระแสเงินสดที่ทำให้ ได้มาซึ่งการประกันภัย						
(หมายเหตุ 7.1)	11,242	3,142	488,168	33,432	268,256	804,240
หนี้สินจากสัญญาประกันภัยต่อ						
(หมายเหตุ 7.2)	3,870	431	-	134	-	4,435

บริษัท ไทยเศรษฐกิจประกันภัย จำกัด (มหาชน)

หมายเหตุประกอบข้อมูลทางการเงินระหว่างกาลแบบย่อ (ยังไม่ได้ตรวจสอบ แต่สอบทานแล้ว)

สำหรับงวดสามเดือนสิ้นสุดวันที่ 31 มีนาคม 2569

7.1 สัญญาประกันภัยที่ออก

7.1.1 การกระทบยอดหนี้สินสำหรับความคุ้มครองที่เหลืออยู่และหนี้สินสำหรับค่าสินไหมทดแทนที่เกิดขึ้นแล้ว

ประกันอัคคีภัย

สัญญาประกันภัยที่ออก	พินบาท				
	สำหรับงวดสามเดือนสิ้นสุดวันที่ 31 มีนาคม 2569				
	หนี้สินสำหรับความคุ้มครอง ที่เหลืออยู่		หนี้สินสำหรับค่าสินไหมทดแทน ที่เกิดขึ้นแล้วที่วัดมูลค่าภายใต้วิธีการ ปันส่วนเบี่ยประกันภัย		
	ไม่รวม องค์ประกอบที่ เป็นส่วนขาดทุน	องค์ประกอบที่ เป็นส่วน ขาดทุน	มูลค่าปัจจุบัน ของกระแส เงินสดในอนาคต	ค่าปรับปรุง ความเสี่ยง	รวม
ยอดคงเหลือต้นงวดหนี้สินจากสัญญาประกันภัย	6,955	-	3,705	582	11,242
ยอดคงเหลือต้นงวดสินทรัพย์จากสัญญาประกันภัย	-	-	-	-	-
ยอดสุทธิต้นงวด	6,955	-	3,705	582	11,242
รายได้จากการประกันภัย	(3,950)	-	-	-	(3,950)
ค่าใช้จ่ายในการบริการประกันภัย					
ค่าสินไหมทดแทนและค่าใช้จ่ายที่เกี่ยวข้องโดยตรง ที่เกิดขึ้นแล้ว	-	-	943	131	1,074
การเปลี่ยนแปลงที่เกี่ยวข้องกับบริการในอดีต - การเปลี่ยนแปลงในกระแสเงินสดเพื่อทำให้เสร็จสิ้น ตามสัญญาที่เกี่ยวข้องกับหนี้สินสำหรับค่าสินไหม ทดแทนที่เกิดขึ้นแล้ว	-	-	19,154	(444)	18,710
การตัดจำหน่ายกระแสเงินสดที่ทำให้ได้มาซึ่งการ ประกันภัย	770	-	-	-	770
ค่าใช้จ่ายในการบริการประกันภัย	770	-	20,097	(313)	20,554
ผลการดำเนินงานการบริการประกันภัย	(3,180)	-	20,097	(313)	16,604
ค่าใช้จ่ายทางการเงิน	-	-	9	1	10
จำนวนเงินรวมที่รับรู้ในงบกำไรขาดทุนเบ็ดเสร็จ กระแสเงินสด	(3,180)	-	20,106	(312)	16,614
เบี่ยประกันภัยรับ	1,960	-	-	-	1,960
ค่าสินไหมทดแทนและค่าใช้จ่ายที่เกี่ยวข้องโดยตรง ที่จ่ายแล้ว	-	-	(22,185)	-	(22,185)
กระแสเงินสดที่ทำให้ได้มาซึ่งการประกันภัย	(624)	-	-	-	(624)
กระแสเงินสดรวม	1,336	-	(22,185)	-	(20,849)
ยอดคงเหลือปลายงวดหนี้สินจากสัญญาประกันภัย	5,111	-	1,626	270	7,007
ยอดคงเหลือปลายงวดสินทรัพย์จากสัญญาประกันภัย	-	-	-	-	-

บริษัท ไทยเศรษฐกิจประกันภัย จำกัด (มหาชน)

หมายเหตุประกอบข้อมูลทางการเงินระหว่างกาลแบบย่อ (ยังไม่ได้ตรวจสอบ แต่สอบทานแล้ว)

สำหรับงวดสามเดือนสิ้นสุดวันที่ 31 มีนาคม 2569

ประกันอัคคีภัย (ต่อ)

สัญญาประกันภัยที่ออก	พันบาท				
	สำหรับปีสิ้นสุดวันที่ 31 ธันวาคม 2568				
	หนี้สินสำหรับความคุ้มครอง ที่เหลืออยู่		หนี้สินสำหรับค่าสินไหมทดแทน ที่เกิดขึ้นแล้วที่วัดมูลค่าภายใต้วิธีการ บันทึบบัญชีประกันภัย		
	ไม่รวม องค์ประกอบที่ เป็นส่วนขาดทุน	องค์ประกอบที่ เป็นส่วนขาดทุน	มูลค่าปัจจุบัน ของกระแส เงินสดในอนาคต	ค่าปรับปรุง ความเสี่ยง	รวม
ยอดคงเหลือต้นงวดหนี้สินจากสัญญาประกันภัย	4,915	-	(865)	147	4,197
ยอดคงเหลือต้นงวดสินทรัพย์จากสัญญาประกันภัย	-	-	-	-	-
ยอดสุทธิต้นงวด	4,915	-	(865)	147	4,197
รายได้จากการประกันภัย	(14,789)	-	-	-	(14,789)
ค่าใช้จ่ายในการบริการประกันภัย					
ค่าสินไหมทดแทนและค่าใช้จ่ายที่เกี่ยวข้องโดยตรง ที่เกิดขึ้นแล้ว	-	-	17,474	494	17,968
การเปลี่ยนแปลงที่เกี่ยวข้องกับบริการในอดีต - การเปลี่ยนแปลงในกระแสเงินสดเพื่อให้เสร็จสิ้น ตามสัญญาที่เกี่ยวข้องกับหนี้สินสำหรับค่าสินไหม ทดแทนที่เกิดขึ้นแล้ว	-	-	2,177	(64)	2,113
การตัดจำหน่ายกระแสเงินสดที่ทำให้ได้มาซึ่งการ ประกันภัย	3,824	-	-	-	3,824
ค่าใช้จ่ายในการบริการประกันภัย	3,824	-	19,651	430	23,905
ผลการดำเนินงานการบริการประกันภัย	(10,965)	-	19,651	430	9,116
ค่าใช้จ่ายทางการเงิน	-	-	(7)	5	(2)
จำนวนเงินรวมที่รับรู้ในงบกำไรขาดทุนเบ็ดเสร็จ	(10,965)	-	19,644	435	9,114
กระแสเงินสด					
เบี่ยงประกันภัยรับ	16,642	-	-	-	16,642
ค่าสินไหมทดแทนและค่าใช้จ่ายที่เกี่ยวข้องโดยตรง ที่จ่ายแล้ว	-	-	(15,074)	-	(15,074)
กระแสเงินสดที่ทำให้ได้มาซึ่งการประกันภัย	(3,637)	-	-	-	(3,637)
กระแสเงินสดรวม	13,005	-	(15,074)	-	(2,069)
ยอดคงเหลือปลายงวดหนี้สินจากสัญญาประกันภัย	6,955	-	3,705	582	11,242
ยอดคงเหลือปลายงวดสินทรัพย์จากสัญญาประกันภัย	-	-	-	-	-

บริษัท ไทยเศรษฐกิจประกันภัย จำกัด (มหาชน)

หมายเหตุประกอบข้อมูลทางการเงินระหว่างกาลแบบย่อ (ยังไม่ได้ตรวจสอบ แต่สอบทานแล้ว)

สำหรับงวดสามเดือนสิ้นสุดวันที่ 31 มีนาคม 2569

ประกันภัยทางทะเลและขนส่ง

สัญญาประกันภัยที่ออก	พันบาท				
	สำหรับงวดสามเดือนสิ้นสุดวันที่ 31 มีนาคม 2569				
	หนี้สินสำหรับความคุ้มครอง ที่เหลืออยู่		หนี้สินสำหรับค่าสินไหมทดแทน ที่เกิดขึ้นแล้วที่วัดมูลค่าภายใต้วิธีการ ปันส่วนเบี้ยประกันภัย		
	ไม่รวม องค์ประกอบที่ เป็นส่วนขาดทุน	องค์ประกอบที่ เป็นส่วนขาดทุน	มูลค่าปัจจุบัน ของกระแส เงินสดในอนาคต	ค่าปรับปรุง ความเสี่ยง	รวม
ยอดคงเหลือต้นงวดหนี้สินจากสัญญาประกันภัย	(166)	-	2,976	332	3,142
ยอดคงเหลือต้นงวดสินทรัพย์จากสัญญาประกันภัย	-	-	-	-	-
ยอดสุทธิต้นงวด	(166)	-	2,976	332	3,142
รายได้จากการประกันภัย	(6,618)	-	-	-	(6,618)
ค่าใช้จ่ายในการบริการประกันภัย					
ค่าสินไหมทดแทนและค่าใช้จ่ายที่เกี่ยวข้องโดยตรง ที่เกิดขึ้นแล้ว	-	-	1,042	109	1,151
การเปลี่ยนแปลงที่เกี่ยวข้องกับบริการในอดีต - การเปลี่ยนแปลงในกระแสเงินสดเพื่อให้เสร็จสิ้น ตามสัญญาที่เกี่ยวข้องกับหนี้สินสำหรับค่าสินไหม ทดแทนที่เกิดขึ้นแล้ว	-	-	(1,382)	(220)	(1,602)
การตัดจำหน่ายกระแสเงินสดที่ทำให้ได้มาซึ่งการ ประกันภัย	1,985	-	-	-	1,985
ค่าใช้จ่ายในการบริการประกันภัย	1,985	-	(340)	(111)	1,534
ผลการดำเนินงานการบริการประกันภัย	(4,633)	-	(340)	(111)	(5,084)
ค่าใช้จ่ายทางการเงิน	-	-	5	1	6
จำนวนเงินรวมที่รับรู้ในงบกำไรขาดทุนเบ็ดเสร็จ	(4,633)	-	(335)	(110)	(5,078)
กระแสเงินสด					
เบี้ยประกันภัยรับ	9,065	-	-	-	9,065
ค่าสินไหมทดแทนและค่าใช้จ่ายที่เกี่ยวข้องโดยตรง ที่จ่ายแล้ว	-	-	(779)	-	(779)
กระแสเงินสดที่ทำให้ได้มาซึ่งการประกันภัย	(3,186)	-	-	-	(3,186)
กระแสเงินสดรวม	5,879	-	(779)	-	5,100
ยอดคงเหลือปลายงวดหนี้สินจากสัญญาประกันภัย	1,080	-	1,862	222	3,164
ยอดคงเหลือปลายงวดสินทรัพย์จากสัญญาประกันภัย	-	-	-	-	-

บริษัท ไทยเศรษฐกิจประกันภัย จำกัด (มหาชน)

หมายเหตุประกอบข้อมูลทางการเงินระหว่างกาลแบบย่อ (ยังไม่ได้ตรวจสอบ แต่สอบทานแล้ว)

สำหรับงวดสามเดือนสิ้นสุดวันที่ 31 มีนาคม 2569

ประกันภัยทางทะเลและขนส่ง (ต่อ)

สัญญาประกันภัยที่ออก	พันบาท				
	สำหรับปีสิ้นสุดวันที่ 31 ธันวาคม 2568				
	หนี้สินสำหรับความคุ้มครอง ที่เหลืออยู่		หนี้สินสำหรับค่าสินไหมทดแทน ที่เกิดขึ้นแล้วที่วัดมูลค่าภายใต้วิธีการ ปันส่วนเบี้ยประกันภัย		
	ไม่รวม องค์ประกอบที่ เป็นส่วนขาดทุน	องค์ประกอบที่ เป็นส่วนขาดทุน	มูลค่าปัจจุบัน ของกระแส เงินสดในอนาคต	ค่าปรับปรุง ความเสี่ยง	รวม
ยอดคงเหลือต้นงวดหนี้สินจากสัญญาประกันภัย	-	-	-	-	-
ยอดคงเหลือต้นงวดสินทรัพย์จากสัญญาประกันภัย	796	-	(1,415)	276	(343)
ยอดสุทธิต้นงวด	796	-	(1,415)	276	(343)
รายได้จากการประกันภัย	(20,487)	-	-	-	(20,487)
ค่าใช้จ่ายในการบริการประกันภัย					
ค่าสินไหมทดแทนและค่าใช้จ่ายที่เกี่ยวข้องโดยตรง ที่เกิดขึ้นแล้ว	-	-	7,057	325	7,382
การเปลี่ยนแปลงที่เกี่ยวข้องกับบริการในอดีต - การเปลี่ยนแปลงในกระแสเงินสดเพื่อให้เสร็จสิ้น ตามสัญญาที่เกี่ยวข้องกับหนี้สินสำหรับค่าสินไหม ทดแทนที่เกิดขึ้นแล้ว	-	-	2,497	(274)	2,223
การตัดจำหน่ายกระแสเงินสดที่ทำให้ได้มาซึ่งการ ประกันภัย	4,795	-	-	-	4,795
ค่าใช้จ่ายในการบริการประกันภัย	4,795	-	9,554	51	14,400
ผลการดำเนินงานการบริการประกันภัย	(15,692)	-	9,554	51	(6,087)
ค่าใช้จ่ายทางการเงิน	-	-	(52)	5	(47)
จำนวนเงินรวมที่รับรู้ในงบกำไรขาดทุนเบ็ดเสร็จ	(15,692)	-	9,502	56	(6,134)
กระแสเงินสด					
เบี้ยประกันภัยรับ	21,649	-	-	-	21,649
ค่าสินไหมทดแทนและค่าใช้จ่ายที่เกี่ยวข้องโดยตรง ที่จ่ายแล้ว	-	-	(5,111)	-	(5,111)
กระแสเงินสดที่ทำให้ได้มาซึ่งการประกันภัย	(6,919)	-	-	-	(6,919)
กระแสเงินสดรวม	14,730	-	(5,111)	-	9,619
ยอดคงเหลือปลายงวดหนี้สินจากสัญญาประกันภัย	(166)	-	2,976	332	3,142
ยอดคงเหลือปลายงวดสินทรัพย์จากสัญญาประกันภัย	-	-	-	-	-

บริษัท ไทยเศรษฐกิจประกันภัย จำกัด (มหาชน)

หมายเหตุประกอบข้อมูลทางการเงินระหว่างกาลแบบย่อ (ยังไม่ได้ตรวจสอบ แต่สอบทานแล้ว)

สำหรับงวดสามเดือนสิ้นสุดวันที่ 31 มีนาคม 2569

ประกันภัยรถยนต์

สัญญาประกันภัยที่ออก	พันบาท				
	สำหรับงวดสามเดือนสิ้นสุดวันที่ 31 มีนาคม 2569				
	หนี้สินสำหรับความคุ้มครอง ที่เหลืออยู่		หนี้สินสำหรับค่าสินไหมทดแทน ที่เกิดขึ้นแล้วที่วัดมูลค่าภายใต้วิธีการ ปันส่วนเบี้ยประกันภัย		
	ไม่รวม องค์ประกอบที่ เป็นส่วนขาดทุน	องค์ประกอบที่ เป็นส่วนขาดทุน	มูลค่าปัจจุบัน ของกระแส เงินสดในอนาคต	ค่าปรับปรุง ความเสี่ยง	รวม
ยอดคงเหลือต้นงวดหนี้สินจากสัญญาประกันภัย	242,283	12,013	214,236	19,636	488,168
ยอดคงเหลือต้นงวดสินทรัพย์จากสัญญาประกันภัย	-	-	-	-	-
ยอดสุทธิต้นงวด	242,283	12,013	214,236	19,636	488,168
รายได้จากการประกันภัย	(233,361)	-	-	-	(233,361)
ค่าใช้จ่ายในการบริการประกันภัย					
ค่าสินไหมทดแทนและค่าใช้จ่ายที่เกี่ยวข้องโดยตรง ที่เกิดขึ้นแล้ว	-	(6,050)	134,893	10,466	139,309
การเปลี่ยนแปลงที่เกี่ยวข้องกับบริการในอดีต - การเปลี่ยนแปลงในกระแสเงินสดเพื่อให้เสร็จสิ้น ตามสัญญาที่เกี่ยวข้องกับหนี้สินสำหรับค่าสินไหม ทดแทนที่เกิดขึ้นแล้ว	-	-	10,867	(9,154)	1,713
ผลขาดทุนจากสัญญาที่สร้างภาวะ และการกลับ รายการของผลขาดทุนนั้น	-	458	-	-	458
การตัดจำหน่ายกระแสเงินสดที่ทำให้ได้มาซึ่งการ ประกันภัย	86,637	-	-	-	86,637
ค่าใช้จ่ายในการบริการประกันภัย	86,637	(5,592)	145,760	1,312	228,117
ผลการดำเนินงานการบริการประกันภัย	(146,724)	(5,592)	145,760	1,312	(5,244)
ค่าใช้จ่ายทางการเงิน	-	-	562	56	618
จำนวนเงินรวมที่รับรู้ในงบกำไรขาดทุนเบ็ดเสร็จ	(146,724)	(5,592)	146,322	1,368	(4,626)
กระแสเงินสด เบี่ยประกันภัยรับ	142,152	-	-	-	142,152
ค่าสินไหมทดแทนและค่าใช้จ่ายที่เกี่ยวข้องโดยตรง ที่จ่ายแล้ว	-	-	(152,401)	-	(152,401)
กระแสเงินสดที่ทำให้ได้มาซึ่งการประกันภัย	(46,771)	-	-	-	(46,771)
กระแสเงินสดรวม	95,381	-	(152,401)	-	(57,020)
ยอดคงเหลือปลายงวดหนี้สินจากสัญญาประกันภัย	190,940	6,421	208,157	21,004	426,522
ยอดคงเหลือปลายงวดสินทรัพย์จากสัญญาประกันภัย	-	-	-	-	-

บริษัท ไทยเศรษฐกิจประกันภัย จำกัด (มหาชน)

หมายเหตุประกอบข้อมูลทางการเงินระหว่างกาลแบบย่อ (ยังไม่ได้ตรวจสอบ แต่สอบทานแล้ว)

สำหรับงวดสามเดือนสิ้นสุดวันที่ 31 มีนาคม 2569

ประกันภัยรถยนต์ (ต่อ)

สัญญาประกันภัยที่ออก	พันบาท				
	สำหรับปีสิ้นสุดวันที่ 31 ธันวาคม 2568				
	หนี้สินสำหรับความคุ้มครอง ที่เหลืออยู่		หนี้สินสำหรับค่าสินไหมทดแทน ที่เกิดขึ้นแล้วที่วัดมูลค่าภายใต้วิธีการ บันส่วนเบี่ยงประกันภัย		
	ไม่รวม องค์ประกอบที่ เป็นส่วนขาดทุน	องค์ประกอบที่ เป็นส่วนขาดทุน	มูลค่าปัจจุบัน ของกระแส เงินสดในอนาคต	ค่าปรับปรุง ความเสี่ยง	รวม
ยอดคงเหลือต้นงวดหนี้สินจากสัญญาประกันภัย	192,031	7,476	223,044	21,579	444,130
ยอดคงเหลือต้นงวดสินทรัพย์จากสัญญาประกันภัย	-	-	-	-	-
ยอดสุทธิต้นงวด	192,031	7,476	223,044	21,579	444,130
รายได้จากการประกันภัย	(845,391)	-	-	-	(845,391)
ค่าใช้จ่ายในการบริการประกันภัย					
ค่าสินไหมทดแทนและค่าใช้จ่ายที่เกี่ยวข้องโดยตรง ที่เกิดขึ้นแล้ว	-	(12,732)	549,036	16,647	552,951
การเปลี่ยนแปลงที่เกี่ยวข้องกับบริการในอดีต - การเปลี่ยนแปลงในกระแสเงินสดเพื่อให้เสร็จสิ้น ตามสัญญาที่เกี่ยวข้องกับหนี้สินสำหรับค่าสินไหม ทดแทนที่เกิดขึ้นแล้ว	-	-	(25,884)	(18,973)	(44,857)
ผลขาดทุนจากสัญญาที่สร้างภาระและการกลับรายการ ของผลขาดทุน	-	17,269	-	-	17,269
การตัดจำหน่ายกระแสเงินสดที่ทำให้ได้มาซึ่งการ ประกันภัย	295,384	-	-	-	295,384
ค่าใช้จ่ายในการบริการประกันภัย	295,384	4,537	523,152	(2,326)	820,747
ผลการดำเนินงานการบริการประกันภัย	(550,007)	4,537	523,152	(2,326)	(24,644)
ค่าใช้จ่ายทางการเงิน	-	-	3,971	383	4,354
จำนวนเงินรวมที่รับรู้ในงบกำไรขาดทุนเบ็ดเสร็จ	(550,007)	4,537	527,123	(1,943)	(20,290)
กระแสเงินสด เบี่ยงประกันภัยรับ	971,974	-	-	-	971,974
ค่าสินไหมทดแทนและค่าใช้จ่ายที่เกี่ยวข้องโดยตรง ที่จ่ายแล้ว	-	-	(535,931)	-	(535,931)
กระแสเงินสดที่ทำให้ได้มาซึ่งการประกันภัย	(371,715)	-	-	-	(371,715)
กระแสเงินสดรวม	600,259	-	(535,931)	-	64,328
ยอดคงเหลือปลายงวดหนี้สินจากสัญญาประกันภัย	242,283	12,013	214,236	19,636	488,168
ยอดคงเหลือปลายงวดสินทรัพย์จากสัญญาประกันภัย	-	-	-	-	-

บริษัท ไทยเศรษฐกิจประกันภัย จำกัด (มหาชน)

หมายเหตุประกอบข้อมูลทางการเงินระหว่างกาลแบบย่อ (ยังไม่ได้ตรวจสอบ แต่สอบทานแล้ว)

สำหรับงวดสามเดือนสิ้นสุดวันที่ 31 มีนาคม 2569

ประกันอุบัติเหตุและสุขภาพ

สัญญาประกันภัยที่ออก	พันบาท				
	สำหรับงวดสามเดือนสิ้นสุดวันที่ 31 มีนาคม 2569				
	หนี้สินสำหรับความคุ้มครอง ที่เหลืออยู่		หนี้สินสำหรับค่าสินไหมทดแทน ที่เกิดขึ้นแล้วที่วัดมูลค่าภายใต้วิธีการ ปันส่วนเบี้ยประกันภัย		
	ไม่รวม องค์ประกอบที่ เป็นส่วนขาดทุน	องค์ประกอบที่ เป็นส่วนขาดทุน	มูลค่าปัจจุบัน ของกระแส เงินสดในอนาคต	ค่าปรับปรุง ความเสี่ยง	รวม
ยอดคงเหลือต้นงวดหนี้สินจากสัญญาประกันภัย	31,823	-	1,411	198	33,432
ยอดคงเหลือต้นงวดสินทรัพย์จากสัญญาประกันภัย	-	-	-	-	-
ยอดสุทธิต้นงวด	31,823	-	1,411	198	33,432
รายได้จากการประกันภัย	(20,482)	-	-	-	(20,482)
ค่าใช้จ่ายในการบริการประกันภัย					
ค่าสินไหมทดแทนและค่าใช้จ่ายที่เกี่ยวข้องโดยตรง ที่เกิดขึ้นแล้ว	-	-	3,076	186	3,262
การเปลี่ยนแปลงที่เกี่ยวข้องกับบริการในอดีต - การเปลี่ยนแปลงในกระแสเงินสดเพื่อให้เสร็จสิ้น ตามสัญญาที่เกี่ยวข้องกับหนี้สินสำหรับค่าสินไหม ทดแทนที่เกิดขึ้นแล้ว	-	-	2,814	(167)	2,647
การตัดจำหน่ายกระแสเงินสดที่ทำให้ได้มาซึ่งการ ประกันภัย	10,478	-	-	-	10,478
ค่าใช้จ่ายในการบริการประกันภัย	10,478	-	5,890	19	16,387
ผลการดำเนินงานการบริการประกันภัย	(10,004)	-	5,890	19	(4,095)
ค่าใช้จ่ายทางการเงิน	-	-	4	1	5
จำนวนเงินรวมที่รับรู้ในงบกำไรขาดทุนเบ็ดเสร็จ	(10,004)	-	5,894	20	(4,090)
กระแสเงินสด					
เบี้ยประกันภัยรับ	19,973	-	-	-	19,973
ค่าสินไหมทดแทนและค่าใช้จ่ายที่เกี่ยวข้องโดยตรง ที่จ่ายแล้ว	-	-	(5,554)	-	(5,554)
กระแสเงินสดที่ทำให้ได้มาซึ่งการประกันภัย	(10,756)	-	-	-	(10,756)
กระแสเงินสดรวม	9,217	-	(5,554)	-	3,663
ยอดคงเหลือปลายงวดหนี้สินจากสัญญาประกันภัย	31,036	-	1,751	218	33,005
ยอดคงเหลือปลายงวดสินทรัพย์จากสัญญาประกันภัย	-	-	-	-	-

บริษัท ไทยเศรษฐกิจประกันภัย จำกัด (มหาชน)

หมายเหตุประกอบข้อมูลทางการเงินระหว่างกาลแบบย่อ (ยังไม่ได้ตรวจสอบ แต่สอบทานแล้ว)

สำหรับงวดสามเดือนสิ้นสุดวันที่ 31 มีนาคม 2569

ประกันอุบัติเหตุและสุขภาพ (ต่อ)

สัญญาประกันภัยที่ออก	พันบาท				
	สำหรับปีสิ้นสุดวันที่ 31 ธันวาคม 2568				
	หนี้สินสำหรับความคุ้มครอง ที่เหลืออยู่		หนี้สินสำหรับค่าสินไหมทดแทน ที่เกิดขึ้นแล้วที่วัดมูลค่าภายใต้วิธีการ ปันส่วนเบี้ยประกันภัย		
	ไม่รวม องค์ประกอบที่ เป็นส่วนขาดทุน	องค์ประกอบที่ เป็นส่วนขาดทุน	มูลค่าปัจจุบัน ของกระแส เงินสดในอนาคต	ค่าปรับปรุง ความเสี่ยง	รวม
ยอดคงเหลือต้นงวดหนี้สินจากสัญญาประกันภัย	(2,714)	-	3,532	424	1,242
ยอดคงเหลือต้นงวดสินทรัพย์จากสัญญาประกันภัย	-	-	-	-	-
ยอดสุทธิต้นงวด	(2,714)	-	3,532	424	1,242
รายได้จากการประกันภัย	(97,955)	-	-	-	(97,955)
ค่าใช้จ่ายในการบริการประกันภัย					
ค่าสินไหมทดแทนและค่าใช้จ่ายที่เกี่ยวข้องโดยตรง ที่เกิดขึ้นแล้ว	-	-	24,341	177	24,518
การเปลี่ยนแปลงที่เกี่ยวข้องกับบริการในอดีต - การเปลี่ยนแปลงในกระแสเงินสดเพื่อให้เสร็จสิ้น ตามสัญญาที่เกี่ยวข้องกับหนี้สินสำหรับค่าสินไหม ทดแทนที่เกิดขึ้นแล้ว	-	-	(1,151)	(409)	(1,560)
การตัดจำหน่ายกระแสเงินสดที่ทำให้ได้มาซึ่งการ ประกันภัย	46,250	-	-	-	46,250
ค่าใช้จ่ายในการบริการประกันภัย	46,250	-	23,190	(232)	69,208
ผลการดำเนินงานการบริการประกันภัย	(51,705)	-	23,190	(232)	(28,747)
ค่าใช้จ่ายทางการเงิน	-	-	50	6	56
จำนวนเงินรวมที่รับรู้ในงบกำไรขาดทุนเบ็ดเสร็จ	(51,705)	-	23,240	(226)	(28,691)
กระแสเงินสด เบี่ยงประกันภัยรับ	156,254	-	-	-	156,254
ค่าสินไหมทดแทนและค่าใช้จ่ายที่เกี่ยวข้องโดยตรง ที่จ่ายแล้ว	-	-	(25,361)	-	(25,361)
กระแสเงินสดที่ทำให้ได้มาซึ่งการประกันภัย	(70,012)	-	-	-	(70,012)
กระแสเงินสดรวม	86,242	-	(25,361)	-	60,881
ยอดคงเหลือปลายงวดหนี้สินจากสัญญาประกันภัย	31,823	-	1,411	198	33,432
ยอดคงเหลือปลายงวดสินทรัพย์จากสัญญาประกันภัย	-	-	-	-	-

กรรมการ

( นายชนพล บุญวรุตม์ )

กรรมการ

( นางสาวอชิตา บุญวรุตม์ )

17

บริษัท ไทยเศรษฐกิจประกันภัย จำกัด (มหาชน)

หมายเหตุประกอบข้อมูลทางการเงินระหว่างกาลแบบย่อ (ยังไม่ได้ตรวจสอบ แต่สอบทานแล้ว)

สำหรับงวดสามเดือนสิ้นสุดวันที่ 31 มีนาคม 2569

ประกันภัยเบ็ดเตล็ด

สัญญาประกันภัยที่ออก	พินบาท				
	สำหรับงวดสามเดือนสิ้นสุดวันที่ 31 มีนาคม 2569				
	หนี้สินสำหรับความคุ้มครอง ที่เหลืออยู่		หนี้สินสำหรับค่าสินไหมทดแทน ที่เกิดขึ้นแล้วที่วัดมูลค่าภายใต้วิธีการ บันส่วนเบี่ยงประกันภัย		
ไม่รวม องค์ประกอบที่ เป็นส่วนขาดทุน	องค์ประกอบที่ เป็นส่วนขาดทุน	มูลค่าปัจจุบัน ของกระแส เงินสดในอนาคต	ค่าปรับปรุง ความเสี่ยง	รวม	
ยอดคงเหลือต้นงวดหนี้สินจากสัญญาประกันภัย	(2,187)	5,294	219,501	45,648	268,256
ยอดคงเหลือต้นงวดสินทรัพย์จากสัญญาประกันภัย	-	-	-	-	-
ยอดสุทธิต้นงวด	(2,187)	5,294	219,501	45,648	268,256
รายได้จากการประกันภัย	(41,762)	-	-	-	(41,762)
ค่าใช้จ่ายในการบริการประกันภัย					
ค่าสินไหมทดแทนและค่าใช้จ่ายที่เกี่ยวข้องโดยตรง ที่เกิดขึ้นแล้ว	-	(4,607)	10,523	1,680	7,596
การเปลี่ยนแปลงที่เกี่ยวข้องกับบริการในอดีต - การเปลี่ยนแปลงในกระแสเงินสดเพื่อให้เสร็จสิ้น ตามสัญญาที่เกี่ยวข้องกับหนี้สินสำหรับค่าสินไหม ทดแทนที่เกิดขึ้นแล้ว	-	-	16,104	(8,400)	7,704
ผลขาดทุนจากสัญญาที่สร้างภาระและการกลับรายการ ของผลขาดทุน	-	5,904	-	-	5,904
การตัดจำหน่ายกระแสเงินสดที่ทำให้ได้มาซึ่งการ ประกันภัย	19,201	-	-	-	19,201
ค่าใช้จ่ายในการบริการประกันภัย	19,201	1,297	26,627	(6,720)	40,405
ผลการดำเนินงานการบริการประกันภัย	(22,561)	1,297	26,627	(6,720)	(1,357)
ค่าใช้จ่ายทางการเงิน	-	-	1,133	240	1,373
จำนวนเงินรวมที่รับรู้ในงบกำไรขาดทุนเบ็ดเสร็จ กระแสเงินสด	(22,561)	1,297	27,760	(6,480)	16
เบี่ยงประกันภัยรับ	30,675	-	-	-	30,675
ค่าสินไหมทดแทนและค่าใช้จ่ายที่เกี่ยวข้องโดยตรง ที่จ่ายแล้ว	-	-	(64,825)	-	(64,825)
กระแสเงินสดที่ทำให้ได้มาซึ่งการประกันภัย	(15,927)	-	-	-	(15,927)
กระแสเงินสดรวม	14,748	-	(64,825)	-	(50,077)
ยอดคงเหลือปลายงวดหนี้สินจากสัญญาประกันภัย	(10,000)	6,591	182,436	39,168	218,195
ยอดคงเหลือปลายงวดสินทรัพย์จากสัญญาประกันภัย	-	-	-	-	-

บริษัท ไทยเศรษฐกิจประกันภัย จำกัด (มหาชน)

หมายเหตุประกอบข้อมูลทางการเงินระหว่างกาลแบบย่อ (ยังไม่ได้ตรวจสอบ แต่สอบทานแล้ว)

สำหรับงวดสามเดือนสิ้นสุดวันที่ 31 มีนาคม 2569

ประกันภัยเบ็ดเตล็ด (ต่อ)

สัญญาประกันภัยที่ออก	พันบาท				
	สำหรับปีสิ้นสุดวันที่ 31 ธันวาคม 2568				
	หนี้สินสำหรับความคุ้มครอง ที่เหลืออยู่		หนี้สินสำหรับค่าสินไหมทดแทน ที่เกิดขึ้นแล้วที่วัดมูลค่าภายใต้วิธีการ บันทึบบัญชีประกันภัย		
	ไม่รวม องค์ประกอบที่ เป็นส่วนขาดทุน	องค์ประกอบที่ เป็นส่วนขาดทุน	มูลค่าปัจจุบัน ของกระแส เงินสดในอนาคต	ค่าปรับปรุง ความเสี่ยง	รวม
ยอดคงเหลือต้นงวดหนี้สินจากสัญญาประกันภัย	12,077	-	231,387	49,750	293,214
ยอดคงเหลือต้นงวดสินทรัพย์จากสัญญาประกันภัย	-	-	-	-	-
ยอดสุทธิต้นงวด	12,077	-	231,387	49,750	293,214
รายได้จากการประกันภัย	(189,275)	-	-	-	(189,275)
ค่าใช้จ่ายในการบริการประกันภัย					
ค่าสินไหมทดแทนและค่าใช้จ่ายที่เกี่ยวข้องโดยตรง ที่เกิดขึ้นแล้ว	-	(4,464)	156,769	10,112	162,417
การเปลี่ยนแปลงที่เกี่ยวข้องกับบริการในอดีต - การเปลี่ยนแปลงในกระแสเงินสดเพื่อให้เสร็จสิ้น ตามสัญญาที่เกี่ยวข้องกับหนี้สินสำหรับค่าสินไหม ทดแทนที่เกิดขึ้นแล้ว	-	-	(17,072)	(15,589)	(32,661)
ผลขาดทุนจากสัญญาที่สร้างภาระและการกลับรายการ ของผลขาดทุน	-	9,758	-	-	9,758
การตัดจำหน่ายกระแสเงินสดที่ทำให้ได้มาซึ่งการ ประกันภัย	68,800	-	-	-	68,800
ค่าใช้จ่ายในการบริการประกันภัย	68,800	5,294	139,697	(5,477)	208,314
ผลการดำเนินงานการบริการประกันภัย	(120,475)	5,294	139,697	(5,477)	19,039
ค่าใช้จ่ายทางการเงิน	-	-	5,992	1,375	7,367
จำนวนเงินรวมที่รับรู้ในงบกำไรขาดทุนเบ็ดเตล็ด กระแสเงินสด	(120,475)	5,294	145,689	(4,102)	26,406
เบี้ยประกันภัยรับ	187,898	-	-	-	187,898
ค่าสินไหมทดแทนและค่าใช้จ่ายที่เกี่ยวข้องโดยตรง ที่จ่ายแล้ว	-	-	(157,575)	-	(157,575)
กระแสเงินสดที่ทำให้ได้มาซึ่งการประกันภัย	(81,687)	-	-	-	(81,687)
กระแสเงินสดรวม	106,211	-	(157,575)	-	(51,364)
ยอดคงเหลือปลายงวดหนี้สินจากสัญญาประกันภัย	(2,187)	5,294	219,501	45,648	268,256
ยอดคงเหลือปลายงวดสินทรัพย์จากสัญญาประกันภัย	-	-	-	-	-

บริษัท ไทยเศรษฐกิจประกันภัย จำกัด (มหาชน)

หมายเหตุประกอบข้อมูลทางการเงินระหว่างกาลแบบย่อ (ยังไม่ได้ตรวจสอบ แต่สอบทานแล้ว)

สำหรับงวดสามเดือนสิ้นสุดวันที่ 31 มีนาคม 2569

7.2 สัญญาประกันภัยต่อที่ถือไว้

7.2.1 การกระทบยอดความคุ้มครองที่เหลืออยู่และค่าสินไหมทดแทนที่เกิดขึ้นแล้ว

ประกันอัคคีภัย

สัญญาประกันภัยต่อที่ถือไว้	พันบาท				
	สำหรับงวดสามเดือนสิ้นสุดวันที่ 31 มีนาคม 2569				
	ความคุ้มครองที่เหลืออยู่		ค่าสินไหมทดแทนที่เกิดขึ้นแล้ว ที่วัดมูลค่าภายใต้วิธีการปันส่วน เบี้ยประกันภัย		
ไม่รวม องค์ประกอบที่ เป็นส่วนขาดทุน ได้รับคืน	องค์ประกอบที่ เป็นส่วนขาดทุน ได้รับคืน	มูลค่าปัจจุบัน ของกระแส เงินสดในอนาคต	ค่าปรับปรุง ความเสี่ยง	รวม	
ยอดคงเหลือต้นงวดสินทรัพย์จากสัญญาประกันภัยต่อ	-	-	-	-	-
ยอดคงเหลือต้นงวดหนี้สินจากสัญญาประกันภัยต่อ	(2,440)	-	(1,553)	123	(3,870)
ยอดสุทธิต้นงวด	(2,440)	-	(1,553)	123	(3,870)
รายได้ (ค่าใช้จ่าย) สุทธิ					
ค่าใช้จ่ายในการประกันภัยต่อ	(2,587)	-	-	-	(2,587)
ค่าสินไหมทดแทนรับคืนจากการประกันภัยต่อที่เกิดขึ้นแล้ว	-	-	810	83	893
การเปลี่ยนแปลงที่เกี่ยวข้องกับการให้บริการในอดีต - การเปลี่ยนแปลงในกระแสเงินสดเพื่อให้เสร็จสิ้นตามสัญญา ของค่าสินไหมทดแทนรับคืนจากการประกันภัยต่อที่เกิดขึ้นแล้ว	-	-	15,533	(97)	15,436
รวมรายได้ (ค่าใช้จ่าย) สุทธิ	(2,587)	-	16,343	(14)	13,742
รายได้ (ค่าใช้จ่าย) ทางการเงินจากสัญญาประกันภัยต่อที่ถือไว้	-	-	3	1	4
จำนวนเงินรวมที่รับรู้ในงบกำไรขาดทุนเบ็ดเสร็จ	(2,587)	-	16,346	(13)	13,746
กระแสเงินสด					
เบี้ยประกันภัยจ่ายสุทธิค่าใช้จ่ายที่เกี่ยวข้องโดยตรง	6,212	-	-	-	6,212
เงินสดรับคืนจากการประกันภัยต่อ	-	-	(14,385)	-	(14,385)
กระแสเงินสดรวม	6,212	-	(14,385)	-	(8,173)
ยอดคงเหลือปลายงวดสินทรัพย์จากสัญญาประกันภัยต่อ	1,185	-	408	110	1,703
ยอดคงเหลือปลายงวดหนี้สินจากสัญญาประกันภัยต่อ	-	-	-	-	-

บริษัท ไทยเศรษฐกิจประกันภัย จำกัด (มหาชน)

หมายเหตุประกอบข้อมูลทางการเงินระหว่างกาลแบบย่อ (ยังไม่ได้ตรวจสอบ แต่สอบทานแล้ว)

สำหรับงวดสามเดือนสิ้นสุดวันที่ 31 มีนาคม 2569

ประกันอัคคีภัย (ต่อ)

สัญญาประกันภัยต่อที่ถือไว้	พันบาท				
	สำหรับปีสิ้นสุดวันที่ 31 มีนาคม 2568				
	ความคุ้มครองที่เหลืออยู่		ค่าสินไหมทดแทนที่เกิดขึ้นแล้ว ที่วัดมูลค่าภายใต้วิธีการปันส่วน เบี้ยประกันภัย		
ไม่รวม	รวม	มูลค่าปัจจุบัน ของกระแส เงินสดในอนาคต	ค่าปรับปรุง ความเสี่ยง	รวม	
องค์ประกอบที่ เป็นส่วนขาดทุน ได้รับคืน	องค์ประกอบที่ เป็นส่วนขาดทุน ได้รับคืน				
ยอดคงเหลือต้นงวดสินทรัพย์จากสัญญาประกันภัยต่อ	-	-	-	-	-
ยอดคงเหลือต้นงวดหนี้สินจากสัญญาประกันภัยต่อ	(2,826)	-	(4,252)	35	(7,043)
ยอดสุทธิต้นงวด	(2,826)	-	(4,252)	35	(7,043)
<b>รายได้ (ค่าใช้จ่าย) สุทธิ</b>					
ค่าใช้จ่ายในการประกันภัยต่อ	(8,935)	-	-	-	(8,935)
ค่าสินไหมทดแทนรับคืนจากการประกันภัยต่อที่เกิดขึ้นแล้ว	-	-	3,038	121	3,159
การเปลี่ยนแปลงที่เกี่ยวข้องกับการให้บริการในอดีต - การเปลี่ยนแปลงในกระแสเงินสดเพื่อทำให้เสร็จสิ้นตามสัญญา ของค่าสินไหมทดแทนรับคืนจากการประกันภัยต่อที่เกิดขึ้นแล้ว	-	-	4,919	(31)	4,888
ผลกระทบจากการเปลี่ยนแปลงความเสี่ยงของผู้รับประกันภัย	-	-	(3)	-	(3)
<b>รวมรายได้ (ค่าใช้จ่าย) สุทธิ</b>	(8,935)	-	7,954	90	(891)
รายได้ (ค่าใช้จ่าย) ทางการเงินจากสัญญาประกันภัยต่อที่ถือไว้	-	-	(34)	(2)	(36)
จำนวนเงินรวมที่รับรู้ในงบกำไรขาดทุนเบ็ดเสร็จ	(8,935)	-	7,920	88	(927)
<b>กระแสเงินสด</b>					
เบี้ยประกันภัยจ่ายสุทธิค่าใช้จ่ายที่เกี่ยวข้องโดยตรง	9,321	-	-	-	9,321
เงินสตรรับคืนจากการประกันภัยต่อ	-	-	(5,221)	-	(5,221)
<b>กระแสเงินสดรวม</b>	9,321	-	(5,221)	-	4,100
ยอดคงเหลือปลายงวดสินทรัพย์จากสัญญาประกันภัยต่อ	-	-	-	-	-
ยอดคงเหลือปลายงวดหนี้สินจากสัญญาประกันภัยต่อ	(2,440)	-	(1,553)	123	(3,870)

บริษัท ไทยเศรษฐกิจประกันภัย จำกัด (มหาชน)

หมายเหตุประกอบข้อมูลทางการเงินระหว่างกาลแบบย่อ (ยังไม่ได้ตรวจสอบ แต่สอบทานแล้ว)

สำหรับงวดสามเดือนสิ้นสุดวันที่ 31 มีนาคม 2569

ประกันภัยทางทะเล และขนส่ง

สัญญาประกันภัยต่อที่ถือไว้	พินบาท				
	สำหรับงวดสามเดือนสิ้นสุดวันที่ 31 มีนาคม 2569				
	ความคุ้มครองที่เหลืออยู่		ค่าสินไหมทดแทนที่เกิดขึ้นแล้ว ที่วัดมูลค่าภายใต้วิธีการปันส่วน เบี้ยประกันภัย		
ไม่รวม องค์ประกอบที่ เป็นส่วนขาดทุน ได้รับคืน	องค์ประกอบที่ เป็นส่วนขาดทุน ได้รับคืน	มูลค่าปัจจุบันของ กระแสเงินสด ในอนาคต	ค่าปรับปรุง ความเสี่ยง	รวม	
ยอดคงเหลือต้นงวดสินทรัพย์จากสัญญาประกันภัยต่อ	-	-	-	-	-
ยอดคงเหลือต้นงวดหนี้สินจากสัญญาประกันภัยต่อ	(3,439)	-	2,771	237	(431)
ยอดสุทธิต้นงวด	(3,439)	-	2,771	237	(431)
<b>รายได้ (ค่าใช้จ่าย) สุทธิ</b>					
ค่าใช้จ่ายในการประกันภัยต่อ	(2,567)	-	-	-	(2,567)
ค่าสินไหมทดแทนรับคืนจากการประกันภัยต่อที่เกิดขึ้นแล้ว	-	-	1,948	106	2,054
การเปลี่ยนแปลงที่เกี่ยวข้องกับการให้บริการในอดีต - การเปลี่ยนแปลงในกระแสเงินสดเพื่อให้เสร็จสิ้นตามสัญญา ของค่าสินไหมทดแทนรับคืนจากการประกันภัยต่อที่เกิดขึ้นแล้ว	-	-	(2,082)	(182)	(2,264)
<b>รวมรายได้ (ค่าใช้จ่าย) สุทธิ</b>	<b>(2,567)</b>	<b>-</b>	<b>(134)</b>	<b>(76)</b>	<b>(2,777)</b>
รายได้ (ค่าใช้จ่าย) ทางการเงินจากสัญญาประกันภัยต่อที่ถือไว้	-	-	(84)	(1)	(85)
จำนวนเงินรวมที่รับรู้ในงบกำไรขาดทุนเบ็ดเสร็จ	(2,567)	-	(218)	(77)	(2,862)
<b>กระแสเงินสด</b>					
เบี้ยประกันภัยจ่ายสุทธิค่าใช้จ่ายที่เกี่ยวข้องโดยตรง	1,323	-	-	-	1,323
เงินสตรรับคืนจากการประกันภัยต่อ	-	-	(768)	-	(768)
<b>กระแสเงินสดรวม</b>	<b>1,323</b>	<b>-</b>	<b>(768)</b>	<b>-</b>	<b>555</b>
ยอดคงเหลือปลายงวดสินทรัพย์จากสัญญาประกันภัยต่อ	-	-	-	-	-
ยอดคงเหลือปลายงวดหนี้สินจากสัญญาประกันภัยต่อ	(4,683)	-	1,785	160	(2,738)

บริษัท ไทยเศรษฐกิจประกันภัย จำกัด (มหาชน)

หมายเหตุประกอบข้อมูลทางการเงินระหว่างกาลแบบย่อ (ยังไม่ได้ตรวจสอบ แต่สอบทานแล้ว)

สำหรับงวดสามเดือนสิ้นสุดวันที่ 31 มีนาคม 2569

ประกันภัยทางทะเล และขนส่ง (ต่อ)

สัญญาประกันภัยต่อที่ถือไว้	พันบาท					รวม
	สำหรับปีสิ้นสุดวันที่ 31 มีนาคม 2568					
	ความคุ้มครองที่เหลืออยู่		ค่าสินไหมทดแทนที่เกิดขึ้นแล้ว ที่วัดมูลค่าภายใต้วิธีการปันส่วน เบี้ยประกันภัย			
	ไม่รวม องค์ประกอบที่ เป็นส่วนขาดทุน ได้รับคืน	องค์ประกอบที่ เป็นส่วนขาดทุน ได้รับคืน	มูลค่าปัจจุบันของ กระแสเงินสด ในอนาคต	ค่าปรับปรุง ความเสี่ยง		
ยอดคงเหลือต้นงวดสินทรัพย์จากสัญญาประกันภัยต่อ	-	-	-	-	-	-
ยอดคงเหลือต้นงวดหนี้สินจากสัญญาประกันภัยต่อ	(2,953)	-	(524)	(38)	(3,515)	(3,515)
ยอดสุทธิต้นงวด	(2,953)	-	(524)	(38)	(3,515)	(3,515)
รายได้ (ค่าใช้จ่าย) สุทธิ						
ค่าใช้จ่ายในการประกันภัยต่อ	(8,017)	-	-	-	(8,017)	(8,017)
ค่าสินไหมทดแทนรับคืนจากการประกันภัยต่อที่เกิดขึ้นแล้ว	-	-	888	234	1,122	1,122
การเปลี่ยนแปลงที่เกี่ยวข้องกับการให้บริการในอดีต - การเปลี่ยนแปลงในกระแสเงินสดเพื่อให้เสร็จสิ้นตาม สัญญาของค่าสินไหมทดแทนรับคืนจากการประกันภัยต่อที่ เกิดขึ้นแล้ว	-	-	1,911	42	1,953	1,953
ผลกระทบจากการเปลี่ยนแปลงความเสี่ยงของผู้รับประกันภัย	-	-	(2)	-	(2)	(2)
รวมรายได้ (ค่าใช้จ่าย) สุทธิ	(8,017)	-	2,797	276	(4,944)	(4,944)
รายได้ (ค่าใช้จ่าย) ทางการเงินจากสัญญาประกันภัยต่อที่ถือไว้	-	-	(84)	(1)	(85)	(85)
จำนวนเงินรวมที่รับรู้ในงบกำไรขาดทุนเบ็ดเสร็จ	(8,017)	-	2,713	275	(5,029)	(5,029)
กระแสเงินสด						
เบี้ยประกันภัยจ่ายสุทธิค่าใช้จ่ายที่เกี่ยวข้องโดยตรง	7,531	-	-	-	7,531	7,531
เงินสตรีบคืนจากการประกันภัยต่อ	-	-	582	-	582	582
กระแสเงินสดรวม	7,531	-	582	-	8,113	8,113
ยอดคงเหลือปลายงวดสินทรัพย์จากสัญญาประกันภัยต่อ	-	-	-	-	-	-
ยอดคงเหลือปลายงวดหนี้สินจากสัญญาประกันภัยต่อ	(3,439)	-	2,771	237	(431)	(431)

บริษัท ไทยเศรษฐกิจประกันภัย จำกัด (มหาชน)

หมายเหตุประกอบข้อมูลทางการเงินระหว่างกาลแบบย่อ (ยังไม่ได้ตรวจสอบ แต่สอบทานแล้ว)

สำหรับงวดสามเดือนสิ้นสุดวันที่ 31 มีนาคม 2569

ประกันภัยรถยนต์

สัญญาประกันภัยต่อที่ถือไว้	พันบาท				
	สำหรับงวดสามเดือนสิ้นสุดวันที่ 31 มีนาคม 2569				
	ความคุ้มครองที่เหลืออยู่		ค่าสินไหมทดแทนที่เกิดขึ้นแล้ว ที่วัดมูลค่าภายใต้วิธีการปันส่วน เบี้ยประกันภัย		
ไม่รวม องค์ประกอบที่ เป็นส่วนขาดทุน ได้รับคืน	องค์ประกอบที่ เป็นส่วนขาดทุน ได้รับคืน	มูลค่าปัจจุบัน ของกระแส เงินสดในอนาคต	ค่าปรับปรุง ความเสี่ยง	รวม	
ยอดคงเหลือต้นงวดสินทรัพย์จากสัญญาประกันภัยต่อ	(108,933)	3,587	154,665	14,438	63,757
ยอดคงเหลือต้นงวดหนี้สินจากสัญญาประกันภัยต่อ	-	-	-	-	-
ยอดสุทธิต้นงวด	(108,933)	3,587	154,665	14,438	63,757
<b>รายได้ (ค่าใช้จ่าย) สุทธิ</b>					
ค่าใช้จ่ายในการประกันภัยต่อ	(39,368)	-	-	-	(39,368)
ค่าสินไหมทดแทนรับคืนจากการประกันภัยต่อที่เกิดขึ้นแล้ว	-	-	105,656	10,112	115,768
การเปลี่ยนแปลงที่เกี่ยวข้องกับการให้บริการในอดีต - การเปลี่ยนแปลงในกระแสเงินสดเพื่อทำให้เสร็จสิ้นตามสัญญา ของค่าสินไหมทดแทนรับคืนจากการประกันภัยต่อที่เกิดขึ้นแล้ว	-	-	(67,657)	(9,608)	(77,265)
รายได้ ณ วันรับรู้รายการเมื่อเริ่มแรกของสัญญาที่อ้างอิงที่ สร้างภาระ	-	614	-	-	614
การกลับรายการขององค์ประกอบที่เป็นส่วนขาดทุนนอกเหนือจาก การเปลี่ยนแปลงในกระแสเงินสดเพื่อทำให้เสร็จสิ้นตามสัญญา ของสัญญาประกันภัยต่อที่ถือไว้	-	(1,765)	-	-	(1,765)
การเปลี่ยนแปลงในกระแสเงินสดเพื่อทำให้เสร็จสิ้นตามสัญญา ของสัญญาประกันภัยต่อที่ถือไว้จากสัญญาที่อ้างอิงที่สร้างภาระ	-	(528)	-	-	(528)
ผลกระทบจากการเปลี่ยนแปลงความเสี่ยงของผู้รับประกันภัย	-	-	8	-	8
<b>รวมรายได้ (ค่าใช้จ่าย) สุทธิ</b>	<b>(39,368)</b>	<b>(1,679)</b>	<b>38,007</b>	<b>504</b>	<b>(2,536)</b>
รายได้ (ค่าใช้จ่าย) ทางการเงินจากสัญญาประกันภัยต่อที่ถือไว้	-	-	415	40	455
จำนวนเงินรวมที่รับรู้ในงบกำไรขาดทุนเบ็ดเสร็จ	(39,368)	(1,679)	38,422	544	(2,081)
<b>กระแสเงินสด</b>					
เบี้ยประกันภัยจ่ายสุทธิค่าใช้จ่ายที่เกี่ยวข้องโดยตรง	31,368	-	-	-	31,368
เงินสดรับคืนจากการประกันภัยต่อ	-	-	(30,733)	-	(30,733)
<b>กระแสเงินสดรวม</b>	<b>31,368</b>	<b>-</b>	<b>(30,733)</b>	<b>-</b>	<b>635</b>
ยอดคงเหลือปลายงวดสินทรัพย์จากสัญญาประกันภัยต่อ	(116,933)	1,908	162,354	14,982	62,311
ยอดคงเหลือปลายงวดหนี้สินจากสัญญาประกันภัยต่อ	-	-	-	-	-

กรรมการ

( นายชนพล บุญวรุฒม์ )

กรรมการ

( นางสาวอชิตา บุญวรุฒม์ )

บริษัท ไทยเศรษฐกิจประกันภัย จำกัด (มหาชน)

หมายเหตุประกอบข้อมูลทางการเงินระหว่างกาลแบบย่อ (ยังไม่ได้ตรวจสอบ แต่สอบทานแล้ว)

สำหรับงวดสามเดือนสิ้นสุดวันที่ 31 มีนาคม 2569

ประกันภัยรถยนต์ (ต่อ)

สัญญาประกันภัยต่อที่ถือไว้	พันบาท				
	สำหรับปีสิ้นสุดวันที่ 31 ธันวาคม 2568				
	ความคุ้มครองที่เหลืออยู่		ค่าสินไหมทดแทนที่เกิดขึ้นแล้ว ที่วัดมูลค่าภายใต้วิธีการปันส่วน เบี้ยประกันภัย		
ไม่รวม องค์ประกอบที่ เป็นส่วนขาดทุน ได้รับคืน	องค์ประกอบที่ เป็นส่วนขาดทุน ได้รับคืน	มูลค่าปัจจุบัน ของกระแส เงินสดในอนาคต	ค่าปรับปรุง ความเสี่ยง	รวม	
ยอดคงเหลือต้นงวดสินทรัพย์จากสัญญาประกันภัยต่อ	(99,849)	2,601	123,704	7,971	34,427
ยอดคงเหลือต้นงวดหนี้สินจากสัญญาประกันภัยต่อ	(132,256)	-	91,822	(4,885)	(45,319)
ยอดสุทธิต้นงวด	(232,105)	2,601	215,526	3,086	(10,892)
<b>รายได้ (ค่าใช้จ่าย) สุทธิ</b>					
ค่าใช้จ่ายในการประกันภัยต่อ	(174,428)	-	-	-	(174,428)
ค่าสินไหมทดแทนรับคืนจากการประกันภัยต่อที่เกิดขึ้นแล้ว	-	-	302,783	13,032	315,815
การเปลี่ยนแปลงที่เกี่ยวข้องกับการให้บริการในอดีต - การเปลี่ยนแปลงในกระแสเงินสดเพื่อทำให้เสร็จสิ้นตามสัญญา ของค่าสินไหมทดแทนรับคืนจากการประกันภัยต่อที่เกิดขึ้นแล้ว	-	-	(128,351)	(1,930)	(130,281)
รายได้ ณ วันรับรู้รายการเมื่อเริ่มแรกของสัญญาที่อ้างอิงที่ สร้างภาระ	-	2,656	-	-	2,656
การกลับรายการขององค์ประกอบที่เป็นส่วนขาดทุนนอกเหนือจาก การเปลี่ยนแปลงในกระแสเงินสดเพื่อทำให้เสร็จสิ้นตามสัญญา ของสัญญาประกันภัยต่อที่ถือไว้	-	(4,096)	-	-	(4,096)
การเปลี่ยนแปลงในกระแสเงินสดเพื่อทำให้เสร็จสิ้นตามสัญญา ของสัญญาประกันภัยต่อที่ถือไว้จากสัญญาที่อ้างอิงที่สร้างภาระ	-	2,426	-	-	2,426
ผลกระทบจากการเปลี่ยนแปลงความเสี่ยงของผู้รับประกันภัย	-	-	18	-	18
รวมรายได้ (ค่าใช้จ่าย) สุทธิ	(174,428)	986	174,450	11,102	12,110
รายได้ (ค่าใช้จ่าย) ทางการเงินจากสัญญาประกันภัยต่อที่ถือไว้	-	-	3,339	250	3,589
จำนวนเงินรวมที่รับรู้ในงบกำไรขาดทุนเบ็ดเสร็จ	(174,428)	986	177,789	11,352	15,699
<b>กระแสเงินสด</b>					
เบี้ยประกันภัยจ่ายสุทธิค่าใช้จ่ายที่เกี่ยวข้องโดยตรง	297,600	-	-	-	297,600
เงินสดรับคืนจากการประกันภัยต่อ	-	-	(238,650)	-	(238,650)
กระแสเงินสดรวม	297,600	-	(238,650)	-	58,950
ยอดคงเหลือปลายงวดสินทรัพย์จากสัญญาประกันภัยต่อ	(108,933)	3,587	154,665	14,438	63,757
ยอดคงเหลือปลายงวดหนี้สินจากสัญญาประกันภัยต่อ	-	-	-	-	-

บริษัท ไทยเศรษฐกิจประกันภัย จำกัด (มหาชน)

หมายเหตุประกอบข้อมูลทางการเงินระหว่างกาลแบบย่อ (ยังไม่ได้ตรวจสอบ แต่สอบทานแล้ว)

สำหรับงวดสามเดือนสิ้นสุดวันที่ 31 มีนาคม 2569

ประกันอุบัติเหตุและสุขภาพ

สัญญาประกันภัยต่อที่ถือไว้	พินบาท				
	สำหรับงวดสามเดือนสิ้นสุดวันที่ 31 มีนาคม 2569				
	ความคุ้มครองที่เหลืออยู่		ค่าสินไหมทดแทนที่เกิดขึ้นแล้ว ที่วัดมูลค่าภายใต้วิธีการปันส่วน เบี้ยประกันภัย		
ไม่รวม องค์ประกอบที่ เป็นส่วนขาดทุน ได้รับคืน	องค์ประกอบที่ เป็นส่วนขาดทุน ได้รับคืน	มูลค่าปัจจุบันของ กระแสเงินสด ในอนาคต	ค่าปรับปรุง ความเสี่ยง	รวม	
ยอดคงเหลือต้นงวดสินทรัพย์จากสัญญาประกันภัยต่อ	-	-	-	-	-
ยอดคงเหลือต้นงวดหนี้สินจากสัญญาประกันภัยต่อ	(641)	-	453	54	(134)
ยอดสุทธิต้นงวด	(641)	-	453	54	(134)
<b>รายได้ (ค่าใช้จ่าย) สุทธิ</b>					
ค่าใช้จ่ายในการประกันภัยต่อ	(124)	-	-	-	(124)
ค่าสินไหมทดแทนรับคืนจากการประกันภัยต่อที่เกิดขึ้นแล้ว	-	-	403	38	441
การเปลี่ยนแปลงที่เกี่ยวข้องกับการให้บริการในอดีต - การเปลี่ยนแปลงในกระแสเงินสดเพื่อทำให้เสร็จสิ้นตาม สัญญาของค่าสินไหมทดแทนรับคืนจากการประกันภัยต่อ ที่เกิดขึ้นแล้ว	-	-	(312)	(45)	(357)
<b>รวมรายได้ (ค่าใช้จ่าย) สุทธิ</b>	(124)	-	91	(7)	(40)
รายได้ (ค่าใช้จ่าย) ทางการเงินจากสัญญาประกันภัยต่อที่ถือไว้	-	-	2	-	2
จำนวนเงินรวมที่รับรู้ในงบกำไรขาดทุนเบ็ดเสร็จ	(124)	-	93	(7)	(38)
<b>กระแสเงินสด</b>					
เบี้ยประกันภัยจ่ายสุทธิค่าใช้จ่ายที่เกี่ยวข้องโดยตรง	191	-	-	-	191
เงินสรับคืนจากการประกันภัยต่อ	-	-	(167)	-	(167)
<b>กระแสเงินสดรวม</b>	191	-	(167)	-	24
ยอดคงเหลือปลายงวดสินทรัพย์จากสัญญาประกันภัยต่อ	-	-	-	-	-
ยอดคงเหลือปลายงวดหนี้สินจากสัญญาประกันภัยต่อ	(574)	-	379	47	(148)

บริษัท ไทยเศรษฐกิจประกันภัย จำกัด (มหาชน)

หมายเหตุประกอบข้อมูลทางการเงินระหว่างกาลแบบย่อ (ยังไม่ได้ตรวจสอบ แต่สอบทานแล้ว)

สำหรับงวดสามเดือนสิ้นสุดวันที่ 31 มีนาคม 2569

ประกันอุบัติเหตุและสุขภาพ (ต่อ)

สัญญาประกันภัยต่อที่ถือไว้	พันบาท				
	สำหรับปีสิ้นสุดวันที่ 31 มีนาคม 2568				
	ความคุ้มครองที่เหลืออยู่		ค่าสินไหมทดแทนที่เกิดขึ้นแล้ว ที่วัดมูลค่าภายใต้วิธีการบันทึบบัญชี เบี้ยประกันภัย		
	ไม่รวม องค์ประกอบที่ เป็นส่วนขาดทุน ได้รับคืน	องค์ประกอบที่ เป็นส่วนขาดทุน ได้รับคืน	มูลค่าปัจจุบันของ กระแสเงินสด ในอนาคต	ค่าปรับปรุง ความเสี่ยง	รวม
ยอดคงเหลือต้นงวดสินทรัพย์จากสัญญาประกันภัยต่อ	-	-	-	-	-
ยอดคงเหลือต้นงวดหนี้สินจากสัญญาประกันภัยต่อ	(994)	-	554	30	(410)
ยอดสุทธิต้นงวด	(994)	-	554	30	(410)
รายได้ (ค่าใช้จ่าย) สุทธิ					
ค่าใช้จ่ายในการประกันภัยต่อ	(989)	-	-	-	(989)
ค่าสินไหมทดแทนรับคืนจากการประกันภัยต่อที่เกิดขึ้นแล้ว	-	-	584	48	632
การเปลี่ยนแปลงที่เกี่ยวข้องกับการให้บริการในอดีต - การเปลี่ยนแปลงในกระแสเงินสดเพื่อทำให้เสร็จสิ้นตาม สัญญาของค่าสินไหมทดแทนรับคืนจากการประกันภัยต่อ ที่เกิดขึ้นแล้ว	-	-	(254)	(25)	(279)
รวมรายได้ (ค่าใช้จ่าย) สุทธิ	(989)	-	330	23	(636)
รายได้ (ค่าใช้จ่าย) ทางการเงินจากสัญญาประกันภัยต่อที่ถือไว้	-	-	6	1	7
จำนวนเงินรวมที่รับรู้ในงบกำไรขาดทุนเบ็ดเสร็จ	(989)	-	336	24	(629)
กระแสเงินสด					
เบี้ยประกันภัยจ่ายสุทธิค่าใช้จ่ายที่เกี่ยวข้องโดยตรง	1,342	-	-	-	1,342
เงินสดรับคืนจากการประกันภัยต่อ	-	-	(437)	-	(437)
กระแสเงินสดรวม	1,342	-	(437)	-	905
ยอดคงเหลือปลายงวดสินทรัพย์จากสัญญาประกันภัยต่อ	-	-	-	-	-
ยอดคงเหลือปลายงวดหนี้สินจากสัญญาประกันภัยต่อ	(641)	-	453	54	(134)

บริษัท ไทยเศรษฐกิจประกันภัย จำกัด (มหาชน)

หมายเหตุประกอบข้อมูลทางการเงินระหว่างกาลแบบย่อ (ยังไม่ได้ตรวจสอบ แต่สอบทานแล้ว)

สำหรับงวดสามเดือนสิ้นสุดวันที่ 31 มีนาคม 2569

ประกันภัยเบ็ดเตล็ด

สัญญาประกันภัยที่ถือไว้	พันบาท					รวม
	สำหรับงวดสามเดือนสิ้นสุดวันที่ 31 มีนาคม 2569					
	ความคุ้มครองที่เหลืออยู่		ค่าสินไหมทดแทนที่เกิดขึ้นแล้ว ที่วัดมูลค่าภายใต้วิธีการปันส่วน เบี้ยประกันภัย			
ไม่รวม องค์ประกอบที่ เป็นส่วนขาดทุน ได้รับคืน	องค์ประกอบที่ เป็นส่วนขาดทุน ได้รับคืน	มูลค่าปัจจุบันของ กระแสเงินสด ในอนาคต	ค่าปรับปรุง ความเสี่ยง			
ยอดคงเหลือต้นงวดสินทรัพย์จากสัญญาประกันภัยต่อ	(36,542)	3,456	256,707	42,471		266,092
ยอดคงเหลือต้นงวดหนี้สินจากสัญญาประกันภัยต่อ	-	-	-	-		-
<b>ยอดสุทธิต้นงวด</b>	<b>(36,542)</b>	<b>3,456</b>	<b>256,707</b>	<b>42,471</b>		<b>266,092</b>
<b>รายได้ (ค่าใช้จ่าย) สุทธิ</b>						
ค่าใช้จ่ายในการประกันภัยต่อ	(17,760)	-	-	-		(17,760)
ค่าสินไหมทดแทนรับคืนจากการประกันภัยต่อที่เกิดขึ้นแล้ว	-	-	66,453	1,673		68,126
การเปลี่ยนแปลงที่เกี่ยวข้องกับการให้บริการในอดีต - การเปลี่ยนแปลงในกระแสเงินสดเพื่อทำให้เสร็จสิ้นตามสัญญา ของค่าสินไหมทดแทนรับคืนจากการประกันภัยต่อที่เกิดขึ้นแล้ว	-	-	(59,564)	(8,267)		(67,831)
รายได้ ณ วันรับรู้รายการเมื่อเริ่มแรกของสัญญาที่อ้างอิงที่ สร้างภาระ	-	1,291	-	-		1,291
การกลับรายการขององค์ประกอบที่เป็นส่วนขาดทุนนอกเหนือจาก การเปลี่ยนแปลงในกระแสเงินสดเพื่อทำให้เสร็จสิ้นตามสัญญา ของสัญญาประกันภัยต่อที่ถือไว้	-	(2,002)	-	-		(2,002)
การเปลี่ยนแปลงในกระแสเงินสดเพื่อทำให้เสร็จสิ้นตามสัญญา ของสัญญาประกันภัยต่อที่ถือไว้จากสัญญาที่อ้างอิงที่สร้างภาระ	-	1,229	-	-		1,229
ผลกระทบจากการเปลี่ยนแปลงความเสี่ยงของผู้รับประกันภัย	-	-	54	-		54
<b>รวมรายได้ (ค่าใช้จ่าย) สุทธิ</b>	<b>(17,760)</b>	<b>518</b>	<b>6,943</b>	<b>(6,594)</b>		<b>(16,893)</b>
รายได้ (ค่าใช้จ่าย) ทางการเงินจากสัญญาประกันภัยต่อที่ถือไว้	-	-	1,233	229		1,462
<b>จำนวนเงินรวมที่รับรู้ในงบกำไรขาดทุนเบ็ดเตล็ด</b>	<b>(17,760)</b>	<b>518</b>	<b>8,176</b>	<b>(6,365)</b>		<b>(15,431)</b>
<b>กระแสเงินสด</b>						
เบี้ยประกันภัยจ่ายสุทธิค่าใช้จ่ายที่เกี่ยวข้องโดยตรง	16,862	-	-	-		16,862
เงินสดรับคืนจากการประกันภัยต่อ	-	-	(76,738)	-		(76,738)
<b>กระแสเงินสดรวม</b>	<b>16,862</b>	<b>-</b>	<b>(76,738)</b>	<b>-</b>		<b>(59,876)</b>
ยอดคงเหลือปลายงวดสินทรัพย์จากสัญญาประกันภัยต่อ	(37,440)	3,974	188,145	36,106		190,785
ยอดคงเหลือปลายงวดหนี้สินจากสัญญาประกันภัยต่อ	-	-	-	-		-

บริษัท ไทยเศรษฐกิจประกันภัย จำกัด (มหาชน)

หมายเหตุประกอบข้อมูลทางการเงินระหว่างกาลแบบย่อ (ยังไม่ได้ตรวจสอบ แต่สอบทานแล้ว)

สำหรับงวดสามเดือนสิ้นสุดวันที่ 31 มีนาคม 2569

ประกันภัยเบ็ดเตล็ด (ต่อ)

สัญญาประกันภัยต่อที่ถือไว้	พันบาท					รวม
	สำหรับปีสิ้นสุดวันที่ 31 ธันวาคม 2568					
	ความคุ้มครองที่เหลืออยู่		ค่าสินไหมทดแทนที่เกิดขึ้นแล้ว ที่วัดมูลค่าภายใต้วิธีการปันส่วน เบี้ยประกันภัย			
ไม่รวม องค์ประกอบที่ เป็นส่วนขาดทุน ได้รับคืน	องค์ประกอบที่ เป็นส่วนขาดทุน ได้รับคืน	มูลค่าปัจจุบันของ กระแสเงินสด ในอนาคต	ค่าปรับปรุง ความเสี่ยง			
ยอดคงเหลือต้นงวดสินทรัพย์จากสัญญาประกันภัยต่อ	(48,927)	-	234,772	37,785		223,630
ยอดคงเหลือต้นงวดหนี้สินจากสัญญาประกันภัยต่อ	-	-	-	-		-
ยอดสุทธิต้นงวด	(48,927)	-	234,772	37,785		223,630
<b>รายได้ (ค่าใช้จ่าย) สุทธิ</b>						
ค่าใช้จ่ายในการประกันภัยต่อ	(72,574)	-	-	-		(72,574)
ค่าสินไหมทดแทนรับคืนจากการประกันภัยต่อที่เกิดขึ้นแล้ว	-	-	120,038	9,003		129,041
การเปลี่ยนแปลงที่เกี่ยวข้องกับการให้บริการในอดีต - การเปลี่ยนแปลงในกระแสเงินสดเพื่อทำให้เสร็จสิ้นตามสัญญา ของค่าสินไหมทดแทนรับคืนจากการประกันภัยต่อที่เกิดขึ้นแล้ว	-	-	(41,117)	(5,560)		(46,677)
รายได้ ณ วันรับรู้รายการเมื่อเริ่มแรกของสัญญาที่อ้างอิงที่ สร้างภาระ	-	2,245	-	-		2,245
การกลับรายการขององค์ประกอบที่เป็นส่วนขาดทุนนอกเหนือจาก การเปลี่ยนแปลงในกระแสเงินสดเพื่อทำให้เสร็จสิ้นตามสัญญา ของสัญญาประกันภัยต่อที่ถือไว้	-	(2,049)	-	-		(2,049)
การเปลี่ยนแปลงในกระแสเงินสดเพื่อทำให้เสร็จสิ้นตามสัญญา ของสัญญาประกันภัยต่อที่ถือไว้จากสัญญาที่อ้างอิงที่สร้างภาระ	-	3,260	-	-		3,260
ผลกระทบจากการเปลี่ยนแปลงความเสี่ยงของผู้รับประกันภัย	-	-	(38)	-		(38)
<b>รวมรายได้ (ค่าใช้จ่าย) สุทธิ</b>	(72,574)	3,456	78,883	3,443		13,208
รายได้ (ค่าใช้จ่าย) ทางการเงินจากสัญญาประกันภัยต่อที่ถือไว้	-	-	5,717	1,243		6,960
<b>จำนวนเงินรวมที่รับรู้ในงบกำไรขาดทุนเบ็ดเตล็ด</b>	(72,574)	3,456	84,600	4,686		20,168
<b>กระแสเงินสด</b>						
เบี้ยประกันภัยจ่ายสุทธิค่าใช้จ่ายที่เกี่ยวข้องโดยตรง	84,959	-	-	-		84,959
เงินสตรับคืนจากการประกันภัยต่อ	-	-	(62,665)	-		(62,665)
<b>กระแสเงินสดรวม</b>	84,959	-	(62,665)	-		22,294
ยอดคงเหลือปลายงวดสินทรัพย์จากสัญญาประกันภัยต่อ	(36,542)	3,456	256,707	42,471		266,092
ยอดคงเหลือปลายงวดหนี้สินจากสัญญาประกันภัยต่อ	-	-	-	-		-

บริษัท ไทยเศรษฐกิจประกันภัย จำกัด (มหาชน)

หมายเหตุประกอบข้อมูลทางการเงินระหว่างกาลแบบย่อ (ยังไม่ได้ตรวจสอบ แต่สอบทานแล้ว)

สำหรับงวดสามเดือนสิ้นสุดวันที่ 31 มีนาคม 2569

8. ข้อมูลตามส่วนงานและรายได้

ข้อมูลรายได้และกำไร (ขาดทุน) ของส่วนงานสำหรับงวดสามเดือนสิ้นสุดวันที่ 31 มีนาคม 2569 และ 2568 โดยจำแนกตามประเภทของผลิตภัณฑ์ได้ดังนี้

	พันบาท						รวม
	สำหรับงวดสามเดือนสิ้นสุดวันที่ 31 มีนาคม 2569						
	ประกัน อัตรภัย	ประกันภัย ทางทะเล และขนส่ง	ประกันภัย รถยนต์	ประกันภัย อุบัติเหตุและ สุขภาพ	ประกันภัย เบ็ดเตล็ด อื่น	ปันส่วน ไม่ได้	
รายได้จากการประกันภัย	3,949	6,618	233,361	20,482	41,763	-	306,173
ค่าใช้จ่ายในการบริการประกันภัย	(20,554)	(1,534)	(228,118)	(16,386)	(40,404)	-	(306,996)
ค่าใช้จ่ายสุทธิจากสัญญาประกันภัย ต่อที่ถือไว้	13,742	(2,778)	(2,534)	(41)	(16,894)	-	(8,505)
ผลการดำเนินงานการบริการ ประกันภัย	(2,863)	2,306	2,709	4,055	(15,535)	-	(9,328)
ค่าใช้จ่ายทางการเงิน							
จากสัญญาประกันภัยที่ออก	(10)	(6)	(617)	(4)	(1,374)	-	(2,011)
รายได้ทางการเงินจาก สัญญาประกันภัยต่อที่ถือไว้	4	(85)	455	1	1,462	-	1,837
รายได้ (ค่าใช้จ่าย) ทางการเงิน จากสัญญาประกันภัยสุทธิ	(6)	(91)	(162)	(3)	88	-	(174)
รายได้จากการลงทุน	-	-	-	-	-	2,135	2,135
ขาดทุนสุทธิจากเครื่องมือ ทางการเงิน	-	-	-	-	-	(616)	(616)
กำไรจากการปรับมูลค่ายุติธรรม ของเครื่องมือทางการเงิน	-	-	-	-	-	1,373	1,373
รายได้จากการลงทุนสุทธิ	-	-	-	-	-	2,892	2,892
ค่าใช้จ่ายในการดำเนินงานอื่น	-	-	-	-	-	(12,301)	(12,301)
รายได้อื่น	-	-	-	-	-	4,707	4,707
กำไร (ขาดทุน) ก่อนค่าใช้จ่าย ภาษีเงินได้	(2,869)	2,215	2,547	4,052	(15,447)	(4,702)	(14,204)
ผลประโยชน์ภาษีเงินได้	-	-	-	-	-	9	9
กำไร (ขาดทุน) สำหรับงวด	(2,869)	2,215	2,547	4,052	(15,447)	(4,693)	(14,195)

บริษัท ไทยเศรษฐกิจประกันภัย จำกัด (มหาชน)

หมายเหตุประกอบข้อมูลทางการเงินระหว่างกาลแบบย่อ (ยังไม่ได้ตรวจสอบ แต่สอบทานแล้ว)

สำหรับงวดสามเดือนสิ้นสุดวันที่ 31 มีนาคม 2569

	พันบาท						รวม
	สำหรับงวดสามเดือนสิ้นสุดวันที่ 31 มีนาคม 2568						
	ประกัน อัคคีภัย	ประกันภัย ทางทะเล และขนส่ง	ประกันภัย รถยนต์	ประกันภัย อุบัติเหตุและ สุขภาพ	ประกันภัย เบ็ดเตล็ด อื่น	บ้านส่วน ไม่ได้	
รายได้จากการประกันภัย	3,675	3,833	174,707	30,003	39,042	-	251,260
ค่าใช้จ่ายในการบริการประกันภัย	(2,841)	(280)	(147,845)	(21,657)	(43,486)	-	(216,109)
ค่าใช้จ่ายสุทธิจากสัญญาประกันภัย ต่อที่ถือไว้	(722)	(1,603)	(14,274)	(249)	(2,906)	-	(19,754)
ผลการดำเนินงานการบริการ ประกันภัย	112	1,950	12,588	8,097	(7,350)	-	15,397
รายได้ (ค่าใช้จ่าย) ทางการเงิน จากสัญญาประกันภัยที่ออก	1	10	(1,317)	(20)	(1,951)	-	(3,277)
รายได้ (ค่าใช้จ่าย) ทางการเงินจาก สัญญาประกันภัยต่อที่ถือไว้	(29)	(18)	1,234	1	1,839	-	3,027
รายได้ (ค่าใช้จ่าย) ทางการเงิน จากสัญญาประกันภัยสุทธิ	(28)	(8)	(83)	(19)	(112)	-	(250)
รายได้จากการลงทุน	-	-	-	-	-	3,576	3,576
ขาดทุนสุทธิจากเครื่องมือ ทางการเงิน	-	-	-	-	-	(167)	(167)
กำไรจากการปรับมูลค่าดีดกรรม ของเครื่องมือทางการเงิน	-	-	-	-	-	(3,030)	(3,030)
รายได้จากการลงทุนสุทธิ	-	-	-	-	-	379	379
ค่าใช้จ่ายในการดำเนินงานอื่น	-	-	-	-	-	(14,700)	(14,700)
รายได้อื่น	-	-	-	-	-	622	622
กำไร (ขาดทุน) ก่อนค่าใช้จ่าย ภาษีเงินได้	84	1,942	12,505	8,078	(7,462)	(13,699)	1,448
ผลประโยชน์ภาษีเงินได้	-	-	-	-	-	25	25
กำไร (ขาดทุน) สำหรับงวด	84	1,942	12,505	8,078	(7,462)	(13,674)	1,473

บริษัท ไทยเศรษฐกิจประกันภัย จำกัด (มหาชน)

หมายเหตุประกอบข้อมูลทางการเงินระหว่างกาลแบบย่อ (ยังไม่ได้ตรวจสอบ แต่สอบทานแล้ว)

สำหรับงวดสามเดือนสิ้นสุดวันที่ 31 มีนาคม 2569

สินทรัพย์และหนี้สินของส่วนงาน ณ วันที่ 31 มีนาคม 2569 และ 31 ธันวาคม 2568 มีดังต่อไปนี้

	พันบาท					รวม
	ณ วันที่ 31 มีนาคม 2569					
	ประกัน อัตรีย์	ประกันภัย ทางทะเล และขนส่ง	ประกันภัย รถยนต์	ประกันภัย อุบัติเหตุและ สุขภาพ	ประกันภัย เบ็ดเตล็ดอื่น	
สินทรัพย์	1,703	-	62,311	-	190,785	254,799
สินทรัพย์ที่ปันส่วนไม่ได้						762,436
รวม						<u>1,017,235</u>
หนี้สิน	7,007	5,902	426,522	33,153	218,195	690,779
หนี้สินที่ปันส่วนไม่ได้						86,942
รวม						<u>777,721</u>

	พันบาท					รวม
	ณ วันที่ 31 ธันวาคม 2568					
	ประกัน อัตรีย์	ประกันภัย ทางทะเล และขนส่ง	ประกันภัย รถยนต์	ประกันภัย อุบัติเหตุและ สุขภาพ	ประกันภัย เบ็ดเตล็ดอื่น	
สินทรัพย์	-	-	63,757	-	266,092	329,849
สินทรัพย์ที่ปันส่วนไม่ได้						830,837
รวม						<u>1,160,686</u>
หนี้สิน	15,112	3,573	488,168	33,566	268,256	808,675
หนี้สินที่ปันส่วนไม่ได้						97,467
รวม						<u>906,142</u>

บริษัท ไทยเศรษฐกิจประกันภัย จำกัด (มหาชน)

หมายเหตุประกอบข้อมูลทางการเงินระหว่างกาลแบบย่อ (ยังไม่ได้ตรวจสอบ แต่สอบทานแล้ว)

สำหรับงวดสามเดือนสิ้นสุดวันที่ 31 มีนาคม 2569

9. มูลค่ายุติธรรม

ตารางต่อไปนี้แสดงสินทรัพย์ หนี้สินทางการเงินและสินทรัพย์ที่ไม่ใช่ทางการเงินที่วัดมูลค่าด้วยมูลค่ายุติธรรมในแต่ละระดับ แต่ไม่รวมถึงรายการที่มูลค่ายุติธรรมใกล้เคียงกับราคาตามบัญชี

	พันบาท			
	31 มีนาคม 2569			
	ข้อมูลระดับ 1	ข้อมูลระดับ 2	ข้อมูลระดับ 3	รวม
<b>สินทรัพย์ที่วัดมูลค่าด้วยมูลค่ายุติธรรม</b>				
สินทรัพย์ทางการเงินตราสารทุน	39,059	49,875	74,277	163,211
อสังหาริมทรัพย์เพื่อการลงทุน	-	65,750	-	65,750
ที่ดิน อาคาร และอุปกรณ์ในราคาประเมินใหม่	-	-	20,455	20,455
รวม	39,059	115,625	94,732	249,416

	พันบาท			
	31 ธันวาคม 2568			
	ข้อมูลระดับ 1	ข้อมูลระดับ 2	ข้อมูลระดับ 3	รวม
<b>หนี้สินที่วัดมูลค่าด้วยมูลค่ายุติธรรม</b>				
หนี้สินตราสารอนุพันธ์	-	494	-	494
รวม	-	494	-	494

	พันบาท			
	31 ธันวาคม 2568			
	ข้อมูลระดับ 1	ข้อมูลระดับ 2	ข้อมูลระดับ 3	รวม
<b>สินทรัพย์ที่วัดมูลค่าด้วยมูลค่ายุติธรรม</b>				
สินทรัพย์ทางการเงินตราสารทุน	38,185	49,447	74,278	161,910
สินทรัพย์ตราสารอนุพันธ์	-	105	-	105
อสังหาริมทรัพย์เพื่อการลงทุน	-	65,750	-	65,750
ที่ดิน อาคาร และอุปกรณ์ในราคาประเมินใหม่	-	-	20,499	20,499
รวม	38,185	115,302	94,777	248,264

	พันบาท			
	31 ธันวาคม 2568			
	ข้อมูลระดับ 1	ข้อมูลระดับ 2	ข้อมูลระดับ 3	รวม
<b>หนี้สินที่วัดมูลค่าด้วยมูลค่ายุติธรรม</b>				
หนี้สินตราสารอนุพันธ์	-	12	-	12
รวม	-	12	-	12

ไม่มีการโอนรายการระหว่างลำดับชั้นของมูลค่ายุติธรรม และไม่มีการเปลี่ยนแปลงเทคนิคในการประเมินมูลค่าในระหว่างงวด

บริษัท ไทยเศรษฐกิจประกันภัย จำกัด (มหาชน)

หมายเหตุประกอบข้อมูลทางการเงินระหว่างกาลแบบย่อ (ยังไม่ได้ตรวจสอบ แต่สอบทานแล้ว)

สำหรับงวดสามเดือนสิ้นสุดวันที่ 31 มีนาคม 2569

10. รายการบัญชีกับบุคคลและกิจการที่เกี่ยวข้องกัน

บริษัทมีรายการบัญชีบางรายการที่เกิดขึ้นกับบุคคลและกิจการที่เกี่ยวข้องกัน บุคคลเหล่านี้เกี่ยวข้องกับ โดยมีการถือหุ้นและ/หรือกรรมการร่วมกัน รายการธุรกิจดังกล่าวเป็นไปตามเงื่อนไขทางการค้าและเกณฑ์ตามที่ตกลงกันระหว่างบุคคลและบริษัทที่เกี่ยวข้องกันเหล่านั้น ซึ่งเป็นไปตามปกติธุรกิจ

รายละเอียดความสัมพันธ์ที่บริษัทมีกับบุคคลหรือกิจการที่เกี่ยวข้องกัน มีดังนี้

ชื่อกิจการและบุคคล	ลักษณะความสัมพันธ์
นางสาวอชิตา บุญวรุตม์	ผู้ถือหุ้นและกรรมการ

นโยบายการกำหนดราคาสำหรับแต่ละรายการ มีดังต่อไปนี้

รายการ	นโยบายการกำหนดราคา
เบี้ยประกันภัยรับ	ราคาตามสัญญาประกันภัยโดยเทียบเคียงกับบุคคลภายนอก

รายการที่สำคัญระหว่างบุคคลและกิจการที่เกี่ยวข้องกันสำหรับงวดสามเดือนสิ้นสุดวันที่ 31 มีนาคม 2569 และ 2568 มีดังนี้

	พันบาท	
	สำหรับงวดสามเดือนสิ้นสุดวันที่	
	31 มีนาคม	
	2569	2568
เบี้ยประกันภัยรับ		
บุคคลที่เกี่ยวข้องกัน	1	9

บริษัท ไทยเศรษฐกิจประกันภัย จำกัด (มหาชน)

หมายเหตุประกอบข้อมูลทางการเงินระหว่างกาลแบบย่อ (ยังไม่ได้ตรวจสอบ แต่สอบทานแล้ว)

สำหรับงวดสามเดือนสิ้นสุดวันที่ 31 มีนาคม 2569

#### 11. ค่าตอบแทนผู้บริหารสำคัญของบริษัท

ผู้บริหารสำคัญของบริษัท รวมถึง กรรมการ คณะผู้บริหารระดับสูง ค่าตอบแทนที่จ่ายหรือค้างจ่ายสำหรับผู้บริหาร สำคัญสำหรับงวดสามเดือนสิ้นสุดวันที่ 31 มีนาคม 2569 และ 2568 มีดังนี้

	พันบาท	
	สำหรับงวดสามเดือนสิ้นสุด วันที่ 31 มีนาคม	
	2569	2568
เงินเดือนและผลประโยชน์อื่นของผู้บริหาร	5,064	5,076
เบี้ยประชุมกรรมการ	390	340
เงินสมทบเข้ากองทุนสำรองเลี้ยงชีพ ส่วนของบริษัท	104	90
ผลประโยชน์พนักงานเมื่อเกษียณอายุ	357	299
รวม	5,915	5,805

#### 12. เงินสดและรายการเทียบเท่าเงินสด

	พันบาท	
	31 มีนาคม 2569	31 ธันวาคม 2568
เงินสด	112	127
เงินฝากธนาคารประเภทไม่กำหนดระยะเวลาจ่ายคืน	216,425	284,301
รวมเงินสดและเงินฝากสถาบันการเงิน	216,537	284,428
หัก เงินฝากธนาคารที่มีข้อจำกัดในการใช้ (หมายเหตุ 27)	(206,782)	(272,461)
เงินสดและรายการเทียบเท่าเงินสด	9,755	11,967

ณ วันที่ 31 มีนาคม 2569 บริษัทได้นำเงินฝากธนาคารจำนวน 206.78 ล้านบาท ไปฝากไว้กับสถาบันการเงินห้าแห่ง เพื่อใช้เป็นสินทรัพย์หนุนหลังของบริษัท และจำนำเป็นหลักทรัพย์ค้ำประกันวงเงินสินเชื่อกับธนาคารในประเทศ ตามที่กล่าวไว้ในหมายเหตุ 27 ( 31 ธันวาคม 2568 : 272.46 ล้านบาท )

บริษัท ไทยเศรษฐกิจประกันภัย จำกัด (มหาชน)

หมายเหตุประกอบข้อมูลทางการเงินระหว่างกาลแบบย่อ (ยังไม่ได้ตรวจสอบ แต่สอบทานแล้ว)

สำหรับงวดสามเดือนสิ้นสุดวันที่ 31 มีนาคม 2569

13. สินทรัพย์ทางการเงินตราสารหนี้

	พันบาท	
	31 มีนาคม 2569	31 ธันวาคม 2568
ตราสารหนี้ที่วัดมูลค่าด้วยราคาทุนตัดจำหน่าย		
เงินฝากสถาบันการเงินที่ครบกำหนดเกินกว่าสามเดือน	164,186	164,439
ตราสารหนี้ภาคเอกชน	4,000	4,000
รวม	168,186	168,439

ณ วันที่ 31 มีนาคม 2569 และวันที่ 31 ธันวาคม 2568 สินทรัพย์ทางการเงินตราสารหนี้ที่วัดมูลค่าด้วยราคาทุนตัดจำหน่าย มีระยะเวลาคงเหลือของตราสารหนี้นับจากวันสิ้นงวด ดังนี้

	พันบาท			
	31 มีนาคม 2569			
	ครบกำหนดภายใน			
	ภายใน 1 ปี	1 - 5 ปี	เกิน 5 ปี	รวม
ตราสารหนี้ที่วัดมูลค่าด้วยราคาทุนตัดจำหน่าย				
เงินฝากสถาบันการเงินที่ครบกำหนด				
เกินกว่าสามเดือน	164,186	-	-	164,186
ตราสารหนี้ภาคเอกชน	2,000	2,000	-	4,000
รวม	166,186	2,000	-	168,186

	พันบาท			
	31 ธันวาคม 2568			
	ครบกำหนดภายใน			
	ภายใน 1 ปี	1 - 5 ปี	เกิน 5 ปี	รวม
ตราสารหนี้ที่วัดมูลค่าด้วยราคาทุนตัดจำหน่าย				
เงินฝากสถาบันการเงินที่ครบกำหนด				
เกินกว่าสามเดือน	164,439	-	-	164,439
ตราสารหนี้ภาคเอกชน	2,000	2,000	-	4,000
รวม	166,439	2,000	-	168,439

ณ วันที่ 31 มีนาคม 2569 เงินฝากสถาบันการเงินที่ครบกำหนดเกินกว่าสามเดือนจำนวน 140.55 ล้านบาท (31 ธันวาคม 2568 : 140.55 ล้านบาท) ได้วางไว้เป็นเงินสำรองประกันภัยกับนายทะเบียนตามที่กล่าวไว้ในหมายเหตุ 25 และ 26 และได้วางไว้เป็นหลักทรัพย์ค้ำประกันกับศาลจำนวน 0.26 ล้านบาท ตามที่กล่าวไว้ในหมายเหตุ 27

บริษัท ไทยเศรษฐกิจประกันภัย จำกัด (มหาชน)

หมายเหตุประกอบข้อมูลทางการเงินระหว่างกาลแบบย่อ (ยังไม่ได้ตรวจสอบ แต่สอบทานแล้ว)

สำหรับงวดสามเดือนสิ้นสุดวันที่ 31 มีนาคม 2569

14. สินทรัพย์ทางการเงินตราสารทุน

	พันบาท	
	31 มีนาคม 2569	31 ธันวาคม 2568
ตราสารทุนที่วัดมูลค่ายุติธรรมผ่านกำไรหรือขาดทุน		
ตราสารทุนในประเทศ	16,483	15,760
หน่วยลงทุนในประเทศ	27,569	26,416
หน่วยลงทุนต่างประเทศ	13,907	13,565
รวมตราสารทุนที่วัดมูลค่ายุติธรรมผ่านกำไรหรือขาดทุน	57,959	55,741
ตราสารทุนที่วัดมูลค่ายุติธรรมผ่านกำไรขาดทุนเบ็ดเสร็จอื่น		
ตราสารทุนในประเทศ	74,278	74,278
หน่วยลงทุนในประเทศ	30,974	31,891
รวมตราสารทุนที่วัดมูลค่ายุติธรรมผ่านกำไรหรือขาดทุนเบ็ดเสร็จอื่น	105,252	106,169
รวม	163,211	161,910

15. เงินให้กู้ยืม

ณ วันที่ 31 มีนาคม 2569 และวันที่ 31 ธันวาคม 2568 มูลค่าของเงินให้กู้ยืมจำแนกตามการวิเคราะห์ลำดับชั้นความเสี่ยงด้านเครดิต ดังนี้

การจัดชั้น	พันบาท	
	ทรัพย์สินจำนองเป็นประกัน	
	31 มีนาคม 2569	31 ธันวาคม 2568
ชั้นที่ 1 - เงินให้กู้ยืมที่ไม่มีการเพิ่มขึ้นอย่างมีนัยสำคัญ ของความเสี่ยงด้านเครดิต	44,800	44,834
รวม	44,800	44,834

บริษัท ไทยเศรษฐกิจประกันภัย จำกัด (มหาชน)

หมายเหตุประกอบข้อมูลทางการเงินระหว่างกาลแบบย่อ (ยังไม่ได้ตรวจสอบ แต่สอบทานแล้ว)

สำหรับงวดสามเดือนสิ้นสุดวันที่ 31 มีนาคม 2569

ณ วันที่ 31 มีนาคม 2569 เงินให้กู้ยืมจำนวน 44.80 ล้านบาท เป็นเงินให้กู้ยืมแก่บุคคลภายนอกซึ่งประกอบด้วย

- 1) เงินให้กู้ยืมจำนวน 12 ล้านบาท ระยะเวลากู้ยืม 1 ปี สัญญามีอัตราดอกเบี้ยร้อยละ 10 ต่อปีและมีกำหนดชำระดอกเบี้ยเป็นรายเดือน เงินให้กู้ยืมดังกล่าวมีกำหนดชำระคืนภายในวันที่ 3 พฤษภาคม 2568 และค้ำประกันโดยอสังหาริมทรัพย์ซึ่งได้มีการจดทะเบียนหลักประกันเรียบร้อยแล้ว โดยราคาประเมินหลักทรัพย์ค้ำประกันจากการประเมินโดยผู้ประเมินราคาอิสระเมื่อวันที่ 10 เมษายน 2566 เป็นจำนวน 15 ล้านบาท ซึ่งครอบคลุมมูลค่าเงินให้กู้ยืม ทั้งนี้ การให้สินเชื่อแก่บริษัทดังกล่าวได้รับการอนุมัติและเป็นไปตามมติการประชุมของคณะกรรมการสินเชื่อครั้งที่ 2/2567 เมื่อวันที่ 30 เมษายน 2567

เมื่อวันที่ 30 เมษายน 2568 บริษัทได้ทำข้อตกลงสัญญาแนบท้ายและอนุมัติให้ขยายอายุสัญญาเงินให้กู้ยืมแก่บุคคลภายนอก โดยขยายระยะเวลาออกไปอีก 1 ปี โดยกำหนดชำระคืนภายในวันที่ 3 พฤษภาคม 2569 ทั้งนี้ การขยายระยะเวลาสินเชื่อแก่บริษัทดังกล่าวได้รับการอนุมัติและเป็นไปตามมติการประชุมของคณะกรรมการสินเชื่อครั้งที่ 2/2568 เมื่อวันที่ 27 มีนาคม 2568

เมื่อวันที่ 30 เมษายน 2569 บริษัทได้ทำข้อตกลงสัญญาแนบท้ายและอนุมัติให้ขยายอายุสัญญาเงินให้กู้ยืมแก่บุคคลภายนอก โดยขยายระยะเวลาออกไปอีก 1 ปี โดยกำหนดชำระคืนภายในวันที่ 3 พฤษภาคม 2570 ทั้งนี้ การขยายระยะเวลาสินเชื่อแก่บริษัทดังกล่าวได้รับการอนุมัติและเป็นไปตามมติการประชุมของคณะกรรมการสินเชื่อครั้งที่ 2/2569 เมื่อวันที่ 26 กุมภาพันธ์ 2569

ณ วันที่ 31 มีนาคม 2569 บริษัทมียอดคงเหลือของเงินให้กู้แก่บุคคลภายนอกจำนวน 11.89 ล้านบาท

- 2) เงินให้กู้ยืมจำนวน 12.50 ล้านบาท ระยะเวลากู้ยืม 2 ปี สัญญามีอัตราดอกเบี้ยร้อยละ 10 ต่อปีและมีกำหนดชำระดอกเบี้ยเป็นรายเดือน เงินให้กู้ยืมดังกล่าวมีกำหนดชำระคืนภายในวันที่ 7 กรกฎาคม 2569 และค้ำประกันโดยอสังหาริมทรัพย์ซึ่งได้มีการจดทะเบียนหลักประกันเรียบร้อยแล้ว โดยราคาประเมินหลักทรัพย์ค้ำประกันจากการประเมินโดยผู้ประเมินราคาอิสระเมื่อวันที่ 15 พฤษภาคม 2567 เป็นจำนวน 35.51 ล้านบาท ซึ่งครอบคลุมมูลค่าเงินให้กู้ยืม ทั้งนี้ การให้สินเชื่อแก่บริษัทดังกล่าวได้รับการอนุมัติและเป็นไปตามมติการประชุมของคณะกรรมการสินเชื่อครั้งที่ 3/2567 เมื่อวันที่ 4 มิถุนายน 2567

เมื่อวันที่ 6 มิถุนายน 2568 บริษัทได้ทำข้อตกลงสัญญาแนบท้ายแก้ไขการชำระเงินต้น และอัตราดอกเบี้ย โดยจะชำระเงินต้นจำนวน 12.05 ล้านบาท พร้อมดอกเบี้ยอัตราร้อยละ 13.50 ต่อปี ตั้งแต่วันที่ 7 มิถุนายน 2568 ทั้งนี้ การขยายระยะเวลาสินเชื่อแก่บริษัทดังกล่าวได้รับการอนุมัติและเป็นไปตามมติการประชุมของคณะกรรมการสินเชื่อครั้งที่ 2/2568 เมื่อวันที่ 27 มีนาคม 2568

ณ วันที่ 31 มีนาคม 2569 บริษัทมียอดคงเหลือของเงินให้กู้แก่บุคคลภายนอกจำนวน 11.99 ล้านบาท

บริษัท ไทยเศรษฐกิจประกันภัย จำกัด (มหาชน)

หมายเหตุประกอบข้อมูลทางการเงินระหว่างกาลแบบย่อ (ยังไม่ได้ตรวจสอบ แต่สอบทานแล้ว)

สำหรับงวดสามเดือนสิ้นสุดวันที่ 31 มีนาคม 2569

- 3) เงินให้กู้ยืมจำนวน 22 ล้านบาท ระยะเวลากู้ยืม 1 ปี สัญญามีอัตราดอกเบี้ยร้อยละ 8 ต่อปีและมีกำหนดชำระดอกเบี้ยเป็นรายเดือน เงินให้กู้ยืมดังกล่าวมีกำหนดชำระคืนภายในวันที่ 12 กรกฎาคม 2568 และค้ำประกันโดยอสังหาริมทรัพย์ซึ่งได้มีการจดทะเบียนหลักประกันเรียบร้อยแล้ว โดยราคาประเมินหลักทรัพย์ค้ำประกันจากการประเมินโดยผู้ประเมินราคาอิสระเมื่อวันที่ 3 กรกฎาคม 2567 เป็นจำนวน 28.06 ล้านบาท ซึ่งครอบคลุมมูลค่าเงินให้กู้ยืม ทั้งนี้การให้สินเชื่อแก่บริษัทดังกล่าวได้รับการอนุมัติและเป็นไปตามมติการประชุมของคณะกรรมการสินเชื่อครั้งที่ 4/2567 เมื่อวันที่ 9 กรกฎาคม 2567

เมื่อวันที่ 1 กรกฎาคม 2568 บริษัทได้ทำข้อตกลงสัญญาแนบท้ายและอนุมัติให้ขยายอายุสัญญาเงินให้กู้ยืมแก่บุคคลภายนอก โดยกำหนดชำระคืนภายในวันที่ 30 มิถุนายน 2569 ทั้งนี้การขยายระยะเวลาสินเชื่อแก่บริษัทดังกล่าวได้รับการอนุมัติและเป็นไปตามมติการประชุมของคณะกรรมการสินเชื่อครั้งที่ 5/2568 เมื่อวันที่ 1 กรกฎาคม 2568

ในระหว่างปี 2569 บริษัทได้รับชำระเงินต้นจำนวน 0.03 ล้านบาท ณ วันที่ 31 มีนาคม 2569 บริษัทมียอดคงเหลือของเงินให้กู้แก่บุคคลภายนอกจำนวน 20.92 ล้านบาท

16. อสังหาริมทรัพย์เพื่อการลงทุน

ณ วันที่ 31 มีนาคม 2569 และ 31 ธันวาคม 2568 อสังหาริมทรัพย์เพื่อการลงทุนแสดงตามมูลค่ายุติธรรมประกอบด้วย

	พันบาท	
	31 มีนาคม 2569	31 ธันวาคม 2568
ที่ดิน	55,332	55,332
อาคารและส่วนปรับปรุงอาคาร	10,418	10,418
รวม	65,750	65,750

อสังหาริมทรัพย์เพื่อการลงทุน วัดมูลค่าภายหลังด้วยมูลค่ายุติธรรม ซึ่งประเมินโดยผู้ประเมินราคาอิสระโดยใช้วิธีเปรียบเทียบราคาตลาด (Market Approach)

บริษัท ไทยเศรษฐกิจประกันภัย จำกัด (มหาชน)

หมายเหตุประกอบข้อมูลทางการเงินระหว่างกาลแบบย่อ (ยังไม่ได้ตรวจสอบ แต่สอบทานแล้ว)

สำหรับงวดสามเดือนสิ้นสุดวันที่ 31 มีนาคม 2569

รายการเปลี่ยนแปลงของอสังหาริมทรัพย์เพื่อการลงทุน สำหรับปีสิ้นสุดวันที่ 31 มีนาคม 2569 และ 31 ธันวาคม 2568 มีดังนี้

	พันบาท	
	31 มีนาคม 2569	31 ธันวาคม 2568
มูลค่าสุทธิ ณ วันที่ต้นงวด/ปี	65,750	-
บวก : รับโอนจากที่ดิน	-	55,332
บวก : รับโอนจากอาคารและส่วนปรับปรุงอาคาร	-	10,418
มูลค่าสุทธิ ณ วันที่สิ้นงวด/ปี	65,750	65,750

ณ วันที่ 31 มีนาคม 2569 และวันที่ 31 ธันวาคม 2568 อสังหาริมทรัพย์เพื่อการลงทุนจำนวน 36.95 ล้านบาท และจำนวน 36.95 ล้านบาท ตามลำดับ ได้ถูกจดจำนอง/จำหน่ายเป็นหลักทรัพย์ค้ำประกันวงเงินสินเชื่อกับธนาคารในประเทศ ตามที่กล่าวไว้ในหมายเหตุ 28.2

17. ที่ดิน อาคาร และอุปกรณ์

รายการเปลี่ยนแปลงอย่างย่อสำหรับที่ดิน อาคาร และอุปกรณ์ สำหรับงวดสามเดือนสิ้นสุดวันที่ 31 มีนาคม 2569 มีรายละเอียดดังนี้

	พันบาท				
	ที่ดิน	อาคารและ ส่วนปรับปรุง อาคาร	เครื่องตกแต่ง ติดตั้งและ เครื่องใช้สำนักงาน	คอมพิวเตอร์	รวม
มูลค่าตามบัญชีสุทธิ ณ วันที่ 1 มกราคม 2569	18,564	1,946	321	896	21,727
บวก ชื้อเพิ่ม	-	-	3	-	3
หัก ค่าเสื่อมราคาสำหรับงวด	-	(43)	(54)	(184)	(281)
มูลค่าตามบัญชีสุทธิ ณ วันที่ 31 มีนาคม 2569	18,564	1,903	270	712	21,449

ณ วันที่ 31 มีนาคม 2569 และวันที่ 31 ธันวาคม 2568 มูลค่าต้นทุนของอาคารและอุปกรณ์จำนวน 28.15 ล้านบาท และจำนวน 25.99 ล้านบาท ตามลำดับ ได้ตัดค่าเสื่อมราคาเต็มจำนวนแล้วแต่บริษัทยังสามารถใช้ประโยชน์จากสินทรัพย์เหล่านั้นได้

บริษัท ไทยเศรษฐกิจประกันภัย จำกัด (มหาชน)

หมายเหตุประกอบข้อมูลทางการเงินระหว่างกาลแบบย่อ (ยังไม่ได้ตรวจสอบ แต่สอบทานแล้ว)

สำหรับงวดสามเดือนสิ้นสุดวันที่ 31 มีนาคม 2569

## 18. สินทรัพย์สิทธิการใช้

รายการเปลี่ยนแปลงอย่างย่อของสินทรัพย์สิทธิการใช้ สำหรับงวดสามเดือนสิ้นสุดวันที่ 31 มีนาคม 2569 มีดังนี้

	พันบาท
	อาคารและ ส่วนปรับปรุงอาคาร
มูลค่าสุทธิตามบัญชี ณ วันที่ 1 มกราคม 2569	41,515
ลดลงจากการยกเลิกสัญญาเช่า	(75)
ค่าเสื่อมราคาสำหรับงวด	(1,813)
มูลค่าสุทธิตามบัญชี ณ วันที่ 31 มีนาคม 2569	39,627

สำหรับงวดสามเดือนสิ้นสุดวันที่ 31 มีนาคม 2569 ค่าเช่าที่เกิดจากสัญญาเช่าที่ไม่ได้ถูกรับรู้เป็นสินทรัพย์ประกอบด้วยค่าเช่าจากสัญญาเช่าสินทรัพย์ซึ่งมีมูลค่าต่ำจำนวน 0.10 ล้านบาท

## 19. สินทรัพย์อื่นและเงินฝากธนาคารที่มีข้อจำกัดในการใช้

### 19.1 เงินฝากธนาคารที่มีข้อจำกัดในการใช้

	พันบาท	
	31 มีนาคม 2569	31 ธันวาคม 2568
เงินฝากธนาคารที่มีข้อจำกัดในการใช้	207,039	272,461

ณ วันที่ 31 มีนาคม 2569 และ 31 ธันวาคม 2568 บริษัทมีเงินฝากธนาคารที่มีข้อจำกัดในการใช้ โดยมีรายละเอียดดังนี้

	พันบาท	
	31 มีนาคม 2569	31 ธันวาคม 2568
เงินฝากกระแสรายวัน (หมายเหตุ 12, 27)	580	997
เงินฝากออมทรัพย์ (หมายเหตุ 12, 27, 28.2)	206,202	271,464
เงินฝากสถาบันการเงินที่ครบกำหนดเกินกว่าสามเดือน (หมายเหตุ 13, 27)	257	-
รวม	207,039	272,461

บริษัท ไทยเศรษฐกิจประกันภัย จำกัด (มหาชน)

หมายเหตุประกอบข้อมูลทางการเงินระหว่างกาลแบบย่อ (ยังไม่ได้ตรวจสอบ แต่สอบทานแล้ว)

สำหรับงวดสามเดือนสิ้นสุดวันที่ 31 มีนาคม 2569

19.2 สินทรัพย์อื่น

	พันบาท	
	31 มีนาคม 2569	31 ธันวาคม 2568
เงินสำรองจ่ายค่าสินไหมทดแทนที่วางไว้กับ		
บริษัท กลางคุ้มครองผู้ประสบภัยจากรถ จำกัด	13,900	13,900
ลูกหนี้กรมสรรพากร	5,366	6,631
ภาษีเงินได้ถูกหัก ณ ที่จ่าย	333	-
ค่าใช้จ่ายจ่ายล่วงหน้า	1,778	811
เงินมัดจำ	1,152	1,162
อื่น ๆ	4,481	4,790
รวม	27,010	27,294

20. ภาษีเงินได้รอการตัดบัญชี

ผลประโยชน์ภาษีเงินได้สำหรับงวดสามเดือนสิ้นสุดวันที่ 31 มีนาคม 2569 และ 2568 ประกอบด้วย

	พันบาท	
	สำหรับงวดสามเดือนสิ้นสุดวันที่	
	31 มีนาคม	
	2569	2568
ภาษีเงินได้รอการตัดบัญชี	9	25

รายการกระทบยอดจำนวนเงินระหว่างค่าใช้จ่ายภาษีเงินได้กับผลคูณของกำไร (ขาดทุน) ทางบัญชีโดยใช้อัตราภาษีสำหรับงวดสามเดือนสิ้นสุดวันที่ 31 มีนาคม 2569 และ 2568 มีดังนี้

	พันบาท	
	สำหรับงวดสามเดือนสิ้นสุดวันที่	
	31 มีนาคม	
	2569	2568
กำไร (ขาดทุน) ก่อนภาษีเงินได้	(14,204)	1,448
ภาษีเงินได้คำนวณในอัตราร้อยละ 20	(2,841)	290
ผลกระทบทางภาษีของรายได้ที่ได้รับยกเว้น		
และค่าใช้จ่ายที่ไม่สามารถนำมาหักได้ทางภาษี	(52)	48
ภาษีเงินได้รอการตัดบัญชีที่รับรู้ในงวด	(9)	(25)
ผลแตกต่างชั่วคราวที่ไม่ได้รับรู้	2,911	(288)
ผลประโยชน์ภาษีเงินได้	9	25

กรรมการ

( นายธนพล บุญวรุตม์ )

กรรมการ

( นางสาวอชิธา บุญวรุตม์ )

42

บริษัท ไทยเศรษฐกิจประกันภัย จำกัด (มหาชน)

หมายเหตุประกอบข้อมูลทางการเงินระหว่างกาลแบบย่อ (ยังไม่ได้ตรวจสอบ แต่สอบทานแล้ว)

สำหรับงวดสามเดือนสิ้นสุดวันที่ 31 มีนาคม 2569

รายละเอียดของสินทรัพย์และหนี้สินภายใต้การตัดบัญชี ณ วันที่ 31 มีนาคม 2569 และวันที่ 31 ธันวาคม 2568 มีดังนี้

	พันบาท			31 มีนาคม 2569
	1 มกราคม 2569	บันทึกเป็นค่าใช้จ่ายใน		
		กำไรหรือ ขาดทุน	กำไร (ขาดทุน) เบ็ดเสร็จอื่น สำหรับงวด	
<b>สินทรัพย์ภายใต้การตัดบัญชี</b>				
ค่าเผื่อผลขาดทุนจากการด้อยค่า	1,043	-	-	1,043
การปรับมูลค่ายุติธรรมของสินทรัพย์ ทางการเงินที่วัดมูลค่ายุติธรรมผ่าน กำไรหรือขาดทุน	4,207	-	-	4,207
สำรองที่เกี่ยวกับหนี้สินจากสัญญาประกันภัย	8,656	-	-	8,656
ภาระผูกพันผลประโยชน์พนักงาน	2,461	-	-	2,461
<b>รวม</b>	<b>16,367</b>	<b>-</b>	<b>-</b>	<b>16,367</b>
<b>หนี้สินภายใต้การตัดบัญชี</b>				
ส่วนเกินทุนจากการตีราคาอาคาร	(10,916)	9	-	(10,907)
การปรับมูลค่ายุติธรรมของสินทรัพย์ ทางการเงินที่วัดมูลค่ายุติธรรม ผ่านกำไรขาดทุนเบ็ดเสร็จอื่น	(14,574)	-	183	(14,391)
<b>รวม</b>	<b>(25,490)</b>	<b>9</b>	<b>183</b>	<b>(25,298)</b>
<b>สุทธิ</b>	<b>(9,123)</b>	<b>9</b>	<b>183</b>	<b>(8,931)</b>

บริษัท ไทยเศรษฐกิจประกันภัย จำกัด (มหาชน)

หมายเหตุประกอบข้อมูลทางการเงินระหว่างกาลแบบย่อ (ยังไม่ได้ตรวจสอบ แต่สอบทานแล้ว)

สำหรับงวดสามเดือนสิ้นสุดวันที่ 31 มีนาคม 2569

	พันบาท			31 ธันวาคม 2568
	บันทึกเป็นค่าใช้จ่ายใน			
	1 มกราคม 2568	กำไรหรือ ขาดทุน	กำไร (ขาดทุน) เบ็ดเสร็จอื่น สำหรับงวด	
<b>สินทรัพย์ภาษีเงินได้รอการตัดบัญชี</b>				
ค่าเผื่อผลขาดทุนจากการด้อยค่า	1,043	-	-	1,043
การปรับมูลค่ายุติธรรมของสินทรัพย์ทางการเงิน ที่วัดมูลค่ายุติธรรมผ่านกำไรหรือขาดทุน	4,207	-	-	4,207
สำรองที่เกี่ยวกับหนี้สินจากสัญญา ประกันภัย	8,656	-	-	8,656
ภาระผูกพันผลประโยชน์พนักงาน	1,436	73	952	2,461
<b>รวม</b>	<b>15,342</b>	<b>73</b>	<b>952</b>	<b>16,367</b>
<b>หนี้สินภาษีเงินได้รอการตัดบัญชี</b>				
ส่วนเกินทุนจากการตีราคาอาคาร	(10,620)	118	(414)	(10,916)
การปรับมูลค่ายุติธรรมของสินทรัพย์ทางการเงิน ที่วัดมูลค่ายุติธรรมผ่านกำไรขาดทุน เบ็ดเสร็จอื่น	(9,355)	-	(5,219)	(14,574)
<b>รวม</b>	<b>(19,975)</b>	<b>118</b>	<b>(5,633)</b>	<b>(25,490)</b>
<b>สุทธิ</b>	<b>(4,633)</b>	<b>191</b>	<b>(4,681)</b>	<b>(9,123)</b>

ณ วันที่ 31 มีนาคม 2569 บริษัทมีขาดทุนทางภาษีที่ยังไม่ได้ใช้จำนวน 334.88 ล้านบาท (31 ธันวาคม 2568 : 334.88 ล้านบาท) ที่บริษัทไม่ได้บันทึกเป็นสินทรัพย์ภาษีเงินได้รอการตัดบัญชี เนื่องจากบริษัทพิจารณาแล้วเห็นว่าบริษัทอาจไม่มีกำไรทางภาษีในอนาคตเพียงพอที่จะนำผลแตกต่างชั่วคราวและผลขาดทุนทางภาษีมาใช้ประโยชน์ได้

รายละเอียดวันสิ้นสุดระยะเวลาการให้ประโยชน์ของรายการขาดทุนทางภาษีที่ยังไม่ได้ใช้แสดงได้ดังนี้

	พันบาท	
	31 มีนาคม 2569	31 ธันวาคม 2568
31 ธันวาคม 2568	135,073	135,073
31 ธันวาคม 2569	42,790	42,790
31 ธันวาคม 2571	65,680	65,680
31 ธันวาคม 2572	91,339	91,339
<b>รวม</b>	<b>334,882</b>	<b>334,882</b>

บริษัท ไทยเศรษฐกิจประกันภัย จำกัด (มหาชน)

หมายเหตุประกอบข้อมูลทางการเงินระหว่างกาลแบบย่อ (ยังไม่ได้ตรวจสอบ แต่สอบทานแล้ว)

สำหรับงวดสามเดือนสิ้นสุดวันที่ 31 มีนาคม 2569

## 21. หนี้สินอื่น

	พันบาท	
	31 มีนาคม 2569	31 ธันวาคม 2568
หนี้สินตามสัญญาเช่า	37,116	38,805
เจ้าหนี้อื่น	12,200	15,998
เจ้าหนี้กองทุนสมทบ	5,929	7,838
ค่าใช้จ่ายค้างจ่าย	6,770	10,059
อื่น ๆ	3,859	3,329
รวม	65,874	76,029

### 21.1 หนี้สินตามสัญญาเช่า

รายละเอียดตามอายุคงเหลือของหนี้สินตามสัญญาเช่าอาคารสำนักงานซึ่งบันทึกเป็นสิทธิการใช้สินทรัพย์มีดังนี้

	พันบาท	
	31 มีนาคม 2569	31 ธันวาคม 2568
ครบกำหนด		
ไม่เกิน 1 ปี	6,132	6,135
1 - 5 ปี	30,984	32,670
รวม	37,116	38,805
แบ่งเป็น - เงินต้น	43,082	45,350
- ดอกเบี้ย	(5,966)	(6,545)
รวม	37,116	38,805

ดอกเบี้ยจ่ายได้คำนวณโดยประมาณการจากอัตราดอกเบี้ยที่เป็นต้นทุนเงินกู้ยืมของบริษัท ตามระยะเวลาของสัญญาเช่า

บริษัท ไทยเศรษฐกิจประกันภัย จำกัด (มหาชน)

หมายเหตุประกอบข้อมูลทางการเงินระหว่างกาลแบบย่อ (ยังไม่ได้ตรวจสอบ แต่สอบทานแล้ว)

สำหรับงวดสามเดือนสิ้นสุดวันที่ 31 มีนาคม 2569

## 22. สำรองตามกฎหมาย

ตามบทบัญญัติแห่งประมวลกฎหมายแพ่งและพาณิชย์ บริษัทต้องจัดสรรเงินสำรองอย่างน้อยร้อยละ 5 ของกำไรสุทธิ ทุกครั้งที่ประกาศจ่ายเงินปันผล จนกว่าสำรองตามกฎหมายจะมียอดเท่ากับร้อยละ 10 ของทุนจดทะเบียน เงินสำรองนี้จะนำไปจ่ายเป็นเงินปันผลไม่ได้

## 23. รายได้จากการลงทุน

รายได้จากการลงทุนสำหรับงวดสามเดือนสิ้นสุดวันที่ 31 มีนาคม 2569 และ 2568 มีดังนี้

	พันบาท	
	สำหรับงวดสามเดือนสิ้นสุด วันที่ 31 มีนาคม	
	2569	2568
ดอกเบี้ยรับ	1,949	3,367
เงินปันผลรับ	186	209
รวม	2,135	3,576

## 24. ขาดทุนสุทธิจากเครื่องมือทางการเงิน

ขาดทุนจากเครื่องมือทางการเงินสำหรับงวดสามเดือนสิ้นสุดวันที่ 31 มีนาคม 2569 และ 2568 มีดังนี้

	พันบาท	
	สำหรับงวดสามเดือนสิ้นสุด วันที่ 31 มีนาคม	
	2569	2568
ตราสารทุนที่จัดประเภทและวัดมูลค่าด้วย มูลค่ายุติธรรมผ่านกำไรหรือขาดทุน	(499)	(49)
ตราสารอนุพันธ์	(117)	(118)
รวม	(616)	(167)

บริษัท ไทยเศรษฐกิจประกันภัย จำกัด (มหาชน)

หมายเหตุประกอบข้อมูลทางการเงินระหว่างกาลแบบย่อ (ยังไม่ได้ตรวจสอบ แต่สอบทานแล้ว)

สำหรับงวดสามเดือนสิ้นสุดวันที่ 31 มีนาคม 2569

25. หลักทรัพย์ประกันวงไว้กับนายทะเบียน

ณ วันที่ 31 มีนาคม 2569 และวันที่ 31 ธันวาคม 2568 บริษัทได้วางหลักทรัพย์ประกันวงไว้กับนายทะเบียนตามพระราชบัญญัติประกันวินาศภัย ดังนี้

	พันบาท	
	31 มีนาคม 2569	31 ธันวาคม 2568
เงินฝากสถาบันการเงินที่ครบกำหนดเกินกว่าสามเดือน	14,000	14,000

26. ทรรศน์ที่จัดสรรไว้เป็นเงินสำรองวงไว้กับนายทะเบียน

	พันบาท	
	31 มีนาคม 2569	31 ธันวาคม 2568
เงินฝากสถาบันการเงินที่ครบกำหนดเกินกว่าสามเดือน	126,546	126,546

27. ทรรศน์อื่นที่มีข้อจำกัดและภาระผูกพัน

	พันบาท	
	31 มีนาคม 2569	31 ธันวาคม 2568
เงินฝากกระแสรายวัน (หมายเหตุ 12, 19.1)	580	997
เงินฝากออมทรัพย์ (หมายเหตุ 12, 19.1)	206,202	271,464
ตราสารทุนที่วัดมูลค่ายุติธรรมผ่านกำไรหรือขาดทุน		
- ตราสารทุนในประเทศ	15,516	14,971
- หน่วยลงทุนในประเทศ	27,569	26,416
- หน่วยลงทุนต่างประเทศ	13,907	13,565
ตราสารทุนที่วัดมูลค่ายุติธรรมผ่านกำไรขาดทุนเบ็ดเสร็จอื่น		
- ตราสารทุนในประเทศ	74,278	74,278
- หน่วยลงทุนในประเทศ	30,023	30,912
ตราสารหนี้ที่วัดมูลค่าด้วยราคาทุนตัดจำหน่าย		
- ตราสารหนี้ภาคเอกชน	4,000	4,000
- เงินฝากสถาบันการเงินที่ครบกำหนดเกินกว่าสามเดือน (หมายเหตุ 19.1)	21,022	20,765
รวม	393,097	457,368

บริษัท ไทยเศรษฐกิจประกันภัย จำกัด (มหาชน)

หมายเหตุประกอบข้อมูลทางการเงินระหว่างกาลแบบย่อ (ยังไม่ได้ตรวจสอบ แต่สอบทานแล้ว)

สำหรับงวดสามเดือนสิ้นสุดวันที่ 31 มีนาคม 2569

28. ภาระผูกพัน

ณ วันที่ 31 มีนาคม 2569 บริษัทมีภาระผูกพันที่มีสาระสำคัญดังต่อไปนี้

28.1 สัญญาเช่า

ณ วันที่ 31 มีนาคม 2569 และวันที่ 31 ธันวาคม 2568 บริษัทมีภาระผูกพันจากสัญญาเช่าและบริการอาคารสำนักงาน และอุปกรณ์สำนักงาน ซึ่งมีระยะเวลาสิ้นสุดในปี 2568 ถึง 2571 จำนวนเงินขั้นต่ำที่บริษัทต้องจ่ายในอนาคตสำหรับระยะเวลาแต่ละช่วงมีดังนี้

	พันบาท	
	31 มีนาคม 2569	31 ธันวาคม 2568
ไม่เกิน 1 ปี	529	532
1 - 5 ปี	502	633
รวม	1,031	1,165

บริษัทเลือกไม่รับรู้หนี้สินตามสัญญาเช่าสำหรับสัญญาเช่าระยะสั้น (สัญญาเช่าที่มีระยะเวลาสัญญาไม่เกิน 12 เดือน) หรือสัญญาเช่าซึ่งสินทรัพย์มีมูลค่าต่ำ การจ่ายชำระภายใต้สัญญาเช่าดังกล่าวถือเป็นค่าใช้จ่ายแบบเส้นตรง นอกจากนี้ค่าเช่าผันแปรบางรายการซึ่งไม่เข้าเงื่อนไขให้รับรู้เป็นหนี้สินตามสัญญาเช่าและจะถูกบันทึกเป็นค่าใช้จ่ายเมื่อเกิดขึ้น

28.2 วงเงินสินเชื่อ

	พันบาท	
	31 มีนาคม 2569	31 ธันวาคม 2568
สัญญาหลักประกันทางธุรกิจ	800	800
หนังสือค้ำประกัน	17,230	17,230
รวม	18,030	18,030

ณ วันที่ 31 มีนาคม 2569 บริษัทมีสัญญาหลักประกันทางธุรกิจและหนังสือค้ำประกันที่ออกโดยธนาคารในประเทศ ซึ่งค้ำประกันโดยเงินฝากธนาคารจำนวน 0.40 ล้านบาท (31 ธันวาคม 2568 : 0.40 ล้านบาท) และที่ดินและสิ่งปลูกสร้างบางแห่งตามที่กล่าวไว้ในหมายเหตุ 12 หมายเหตุ 13 และ หมายเหตุ 17

บริษัท ไทยเศรษฐกิจประกันภัย จำกัด (มหาชน)

หมายเหตุประกอบข้อมูลทางการเงินระหว่างกาลแบบย่อ (ยังไม่ได้ตรวจสอบ แต่สอบทานแล้ว)

สำหรับงวดสามเดือนสิ้นสุดวันที่ 31 มีนาคม 2569

28.3 ณ วันที่ 31 มีนาคม 2569 บริษัทมีภาระผูกพันจากการเข้าทำสัญญาจ้างบริการตรวจสอบค่าสินไหมทดแทนกับบริษัทในประเทศแห่งหนึ่ง โดยบริษัทในประเทศดังกล่าวจะให้บริการให้คำปรึกษา คำแนะนำ ตรวจสอบรวบรวมข้อมูลเกี่ยวกับการใช้สิทธิของผู้เอาประกันเพื่อเรียกร้องค่าสินไหมทดแทนตามเงื่อนไขความคุ้มครองของกรมธรรม์ประกันภัย และสรุปค่าสินไหมทดแทนรายงานให้กับบริษัท โดยมีค่าบริการรายปีจำนวน 24,000 บาท ต่อปี และค่าบริการจัดการสินไหมทดแทนขั้นต่ำเดือนละ 30,000 บาท สัญญามีผลบังคับใช้จนกว่าฝ่ายหนึ่งฝ่ายใดจะบอกเลิกสัญญาเป็นลายลักษณ์อักษรให้อีกฝ่ายหนึ่งทราบล่วงหน้าไม่น้อยกว่า 60 วัน

29. หนี้สินที่อาจเกิดขึ้น

29.1 ณ วันที่ 31 มีนาคม 2569 และวันที่ 31 ธันวาคม 2568 บริษัทมีหนี้สินที่อาจเกิดขึ้นจากคดีความที่ถูกฟ้องร้องเฉพาะส่วนที่บริษัทเป็นจำเลยร่วมในมูลค่าที่ไม่เกินความคุ้มครองตามกรมธรรม์ จำนวนเงิน 131.99 ล้านบาท และจำนวน 131.22 ล้านบาท ตามลำดับ

ณ วันที่ 31 มีนาคม 2569 และวันที่ 31 ธันวาคม 2568 บริษัทได้บันทึกค่าเผื่อผลเสียหายจากคดีฟ้องร้องดังกล่าวแล้วจำนวนเงิน 131.22 ล้านบาท และจำนวน 131.22 ล้านบาท ตามลำดับ ไว้เป็นส่วนหนึ่งของสำรองค่าสินไหมทดแทน


ทั้งนี้ ผู้บริหารของบริษัทได้พิจารณาตั้งสำรองสำหรับหนี้สินที่อาจเกิดขึ้นไว้อย่างเหมาะสมแล้ว และคดีดังกล่าวอยู่ในระหว่างการพิจารณาคดีของศาล ซึ่งผลที่สุดไม่สามารถทราบได้ในขณะนี้

29.2 ณ วันที่ 31 มีนาคม 2569 บริษัทถูกฟ้องร้องคดีแรงงานจำนวน 2 รายจากการฝ่าฝืนไม่ปฏิบัติตามสัญญาจ้างแรงงานและกฎหมายว่าด้วยการคุ้มครองแรงงาน โดยมีทุนทรัพย์ถูกฟ้องเป็นจำนวนรวม 12.80 ล้านบาท

29.3 เมื่อวันที่ 6 ธันวาคม 2565 ผู้เอาประกันรายหนึ่งได้ยื่นฟ้องบริษัทโดยอ้างว่าบริษัทปฏิเสธความรับผิดชอบที่ไม่เป็นไปตามข้อความที่ระบุไว้ในกรมธรรม์โดยเรียกร้องค่าเสียหายตามกรมธรรม์ประกันภัยจำนวน 31.45 ล้านบาท

เมื่อวันที่ 29 มกราคม 2567 ศาลชั้นต้นพิพากษาให้บริษัทชำระเงินจำนวน 16.00 ล้านบาท พร้อมดอกเบี้ยในอัตราร้อยละ 5.0 ต่อปีนับถัดจากวันฟ้องจนกว่าจะชำระเสร็จแก่โจทก์ ซึ่งบริษัทได้มีการชำระเงินเงินต้นพร้อมดอกเบี้ยตามคำพิพากษาศาลชั้นต้นแล้วจำนวน 17.82 ล้านบาท

เมื่อวันที่ 24 พฤษภาคม 2567 โจทก์ได้ยื่นอุทธรณ์ต่อศาลและเมื่อวันที่ 27 พฤษภาคม 2567 บริษัทได้ยื่นอุทธรณ์ต่อศาลอุทธรณ์เช่นกัน เมื่อวันที่ 27 สิงหาคม 2567 บริษัทได้ยื่นคำแก้อุทธรณ์ของโจทก์ต่อศาล โดยคดีดังกล่าวอยู่ในระหว่างการพิจารณาคดีของศาลอุทธรณ์ ทั้งนี้ฝ่ายบริหารของบริษัทได้พิจารณาตั้งสำรองสำหรับหนี้สินที่อาจเกิดขึ้นไว้อย่างเหมาะสมแล้ว



กรรมการ

( นายชนพล บุญวรุฒม์ )



กรรมการ

( นางสาวอชิตา บุญวรุฒม์ )



